




### IMMATRICOLAZIONI IN ITALIA DI AUTOCARAVAN per marca

marca/allestitore	2001	2002	2003	2004	2005	2006	2007	2008	2009	2010 *
ADRIA	559	680	971	1.022	1.016	839	954	594	537	517
AIESISTEM	8	8	34	36	43	38	29	36	20	20
ARCA	387	436	479	440	481	543	429	379	367	293
BENIMAR	40	30	48	46	39	33	95	80	47	40
BURSTNER	20	37	122	131	180	165	185	191	240	218
C.I.CARAVANS	1.716	1.569	62	2	2					35
CARTHAGO						2	11	21	20	48
CHALLENGER	281	73	6							19
DETHLEFFS	35	45	52	43	117	186	210	233	119	123
ELNAGH	1.912	559	17	1	1	9	110	109	33	37
EURO MOBIL						3	27	22	19	30
FIAT (**)	490	157	120	57	40	59	30	27	14	25
FRANKIA					5			2	8	20
GIOTTI LINE					27	176	308	431	341	374
HOBBY	11	9	1	5	31	25	140	79	45	36
HYMER	115	172	168	331	436	399	504	353	266	195
KNAUS	197	108	142	212	266	225	159	204	69	69
LAIKA	1.050	1.024	916	806	824	1.118	1.194	1.100	755	744
MC LOUIS	933	1.299	1.416	1.773	1.664	1.259	95	176	270	241
MERCEDES (**)	46	78	94	141	125	112	85	69	44	20
MOBILVETTA	936	1.187	1.243	1.185	1.027	859	233	80	46	26
PILOTE	7	3			23	41	52	69	75	109
POSSL								5	35	35
RAPIDO	46	22	38	104	156	182	312	274	174	121
RIMOR	1.355	1.690	1.666	1.466	1.403	1.663	2.053	1.717	1.244	1.005
ROLLER TEAM							1		15	121
SEA		1.397	2.001	1.730	1.656	1.625	3.403	2.382	1.324	1.279
SHARKY									10	27
TRIGANO	8	515	2.700	3.061	3.491	3.225	3.371	2.423	1.453	1.212
VOLKSWAGEN (**)	86	100	130	15	33	101	88	89	55	107
WESTFALIA								1	5	23
WINGAMM	79	61	84	86	75	86	113	102	68	80
altre	235	314	775	1291	1355	1196	484	308	250	136
<b>TOTALE MERCATO</b>	<b>10.552</b>	<b>11.573</b>	<b>13.285</b>	<b>13.984</b>	<b>14.516</b>	<b>14.169</b>	<b>14.675</b>	<b>11.556</b>	<b>7.968</b>	<b>7.385</b>

\* dati provvisori








(\*\*) I dati si riferiscono a telai per i quali non è possibile precisare la marca dell'allestitore

Elaborazioni UNRAE su dati al 31/3/2011













### IMMATRICOLAZIONI IN ITALIA DI AUTOCARAVAN per provincia e regione

provincia e regione	2001	2002	2003	2004	2005	2006	2007	2008	2009	2010 *
 <b>PIEMONTE</b>	<b>1.685</b>	<b>1.766</b>	<b>1.979</b>	<b>2.025</b>	<b>2.205</b>	<b>2.187</b>	<b>2.269</b>	<b>1.796</b>	<b>1.292</b>	<b>1.117</b>
ALESSANDRIA	77	100	95	118	137	117	131	93	69	67
ASTI	66	61	66	80	96	81	87	66	41	29
BIELLA	135	149	153	158	156	168	131	100	68	64
CUNEO	267	237	287	280	340	299	363	343	253	210
NOVARA	107	141	147	151	136	145	153	122	84	84
TORINO	910	957	1.085	1.082	1.165	1.191	1.244	964	693	570
VERBANO-CUSIO-OSSOLA	57	56	60	62	60	69	66	57	50	56
VERCELLI	66	65	86	94	115	117	94	51	34	37
 <b>VALLE D'AOSTA</b>	<b>36</b>	<b>44</b>	<b>53</b>	<b>54</b>	<b>54</b>	<b>43</b>	<b>44</b>	<b>44</b>	<b>34</b>	<b>35</b>
AOSTA	36	44	53	54	54	43	44	44	34	35
 <b>LOMBARDIA</b>	<b>2.141</b>	<b>2.440</b>	<b>2.774</b>	<b>2.801</b>	<b>2.865</b>	<b>2.702</b>	<b>2.882</b>	<b>2.303</b>	<b>1.474</b>	<b>1.431</b>
BERGAMO	283	313	351	350	361	319	347	303	214	176
BRESCIA	207	246	296	323	316	311	352	287	170	191
COMO	110	156	157	176	173	193	200	152	95	84
CREMONA	31	48	38	48	68	60	72	48	40	38
LECCO	94	88	93	104	122	102	112	78	52	53
LODI	30	35	41	44	40	40	54	57	40	25
MANTOVA	70	80	79	94	110	104	105	74	60	64
MILANO	841	862	1.019	997	959	871	885	724	435	438
MONZA E DELLA BRIANZA	198	228	277	230	287	269	284	226	131	137
PAVIA	98	116	120	144	134	139	155	112	74	64
SONDRIO	12	31	28	41	31	25	48	17	18	23
VARESE	167	237	275	250	264	269	268	225	145	138
 <b>TRENTINO ALTO ADIGE</b>	<b>284</b>	<b>320</b>	<b>365</b>	<b>362</b>	<b>411</b>	<b>396</b>	<b>401</b>	<b>316</b>	<b>214</b>	<b>258</b>
BOLZANO	98	125	142	106	131	142	156	113	74	106
TRENTO	186	195	223	256	280	254	245	203	140	152
 <b>VENETO</b>	<b>1.359</b>	<b>1.466</b>	<b>1.587</b>	<b>1.772</b>	<b>1.727</b>	<b>1.688</b>	<b>1.794</b>	<b>1.333</b>	<b>875</b>	<b>885</b>
BELLUNO	29	37	46	51	51	48	52	44	30	25
PADOVA	231	274	266	319	337	302	326	222	135	159
ROVIGO	38	43	37	51	63	57	57	44	34	22
TREVISO	242	236	281	303	301	289	328	221	121	116
VENEZIA	192	194	223	226	234	204	217	184	107	117
VERONA	265	307	342	385	337	404	389	322	231	232
VICENZA	362	375	392	437	404	384	425	296	217	214
 <b>FRIULI VENEZIA GIULIA</b>	<b>323</b>	<b>337</b>	<b>405</b>	<b>401</b>	<b>421</b>	<b>447</b>	<b>412</b>	<b>340</b>	<b>210</b>	<b>200</b>
GORIZIA	44	54	64	63	76	82	55	35	28	18
PORDENONE	83	72	88	106	93	102	105	72	39	61
TRIESTE	111	127	143	119	146	169	138	130	84	66
UDINE	85	84	110	113	106	94	114	103	59	55
 <b>LIGURIA</b>	<b>248</b>	<b>307</b>	<b>369</b>	<b>352</b>	<b>346</b>	<b>375</b>	<b>364</b>	<b>252</b>	<b>247</b>	<b>225</b>
GENOVA	138	190	239	226	204	235	210	149	131	131
IMPERIA	25	32	32	27	39	40	52	28	32	21
LA SPEZIA	46	35	45	39	43	41	48	31	37	21
SAVONA	39	50	53	60	60	59	54	44	47	52



provincia e regione	2001	2002	2003	2004	2005	2006	2007	2008	2009	2010 *
 <b>EMILIA ROMAGNA</b>	<b>1.145</b>	<b>1.244</b>	<b>1.470</b>	<b>1.613</b>	<b>1.568</b>	<b>1.503</b>	<b>1.551</b>	<b>1.221</b>	<b>775</b>	<b>783</b>
BOLOGNA	338	355	369	429	404	395	412	298	220	212
FERRARA	58	52	80	101	106	89	95	73	45	41
FORLÌ - CESENA	101	127	146	179	188	179	178	127	103	83
MODENA	209	229	298	294	261	283	270	225	121	136
PARMA	63	73	83	76	81	69	85	68	44	41
PIACENZA	28	34	32	50	35	47	49	30	17	22
RAVENNA	129	117	148	153	155	129	139	114	67	77
REGGIO NELL'EMILIA	127	138	157	149	175	178	172	149	78	89
RIMINI	92	119	157	182	163	134	151	137	80	82
 <b>TOSCANA</b>	<b>1.063</b>	<b>1.052</b>	<b>1.172</b>	<b>1.271</b>	<b>1.295</b>	<b>1.291</b>	<b>1.287</b>	<b>989</b>	<b>692</b>	<b>651</b>
AREZZO	89	111	102	104	119	107	116	101	50	56
FIRENZE	326	321	364	404	423	352	363	287	200	197
GROSSETO	36	37	38	52	47	37	36	29	26	20
LIVORNO	81	81	80	89	109	98	86	77	76	39
LUCCA	64	63	82	86	92	104	89	85	56	46
MASSA - CARRARA	33	53	57	65	63	77	62	25	10	13
PISA	172	149	183	194	177	199	215	166	118	117
PISTOIA	77	72	80	92	100	116	123	82	41	59
PRATO	57	60	60	62	56	64	73	54	50	43
SIENA	128	105	126	123	109	137	124	83	65	61
 <b>UMBRIA</b>	<b>222</b>	<b>204</b>	<b>264</b>	<b>285</b>	<b>298</b>	<b>264</b>	<b>292</b>	<b>213</b>	<b>177</b>	<b>159</b>
PERUGIA	158	144	173	208	211	168	183	138	113	102
TERNI	64	60	91	77	87	96	109	75	64	57
 <b>MARCHE</b>	<b>353</b>	<b>359</b>	<b>484</b>	<b>484</b>	<b>488</b>	<b>482</b>	<b>449</b>	<b>353</b>	<b>237</b>	<b>225</b>
ANCONA	162	154	231	219	232	210	207	145	99	93
ASCOLI PICENO	22	31	32	32	25	22	23	22	11	15
FERMO	19	24	33	23	20	44	28	25	18	15
MACERATA	91	95	124	120	131	127	109	93	75	64
PESARO E URBINO	59	55	64	90	80	79	82	68	34	38
 <b>LAZIO</b>	<b>743</b>	<b>820</b>	<b>843</b>	<b>1.064</b>	<b>1.192</b>	<b>1.172</b>	<b>1.177</b>	<b>998</b>	<b>646</b>	<b>558</b>
FROSINONE	19	30	28	38	41	52	52	49	28	21
LATINA	27	28	32	35	45	32	41	47	26	24
RIETI	20	13	15	45	49	40	70	51	36	28
ROMA	643	705	723	882	982	964	932	796	506	446
VITERBO	34	44	45	64	75	84	82	55	50	39
 <b>ABRUZZO</b>	<b>69</b>	<b>116</b>	<b>138</b>	<b>140</b>	<b>199</b>	<b>137</b>	<b>158</b>	<b>162</b>	<b>219</b>	<b>122</b>
CHIETI	19	26	39	49	60	34	41	49	30	21
L'AQUILA	19	28	38	21	42	25	37	37	102	36
PESCARA	15	36	29	31	55	34	22	23	33	26
TERAMO	16	26	32	39	42	44	58	53	54	39
 <b>MOLISE</b>	<b>27</b>	<b>12</b>	<b>25</b>	<b>28</b>	<b>28</b>	<b>21</b>	<b>31</b>	<b>23</b>	<b>14</b>	<b>6</b>
CAMPOBASSO	22	10	20	15	17	11	19	18	9	3
ISERNIA	5	2	5	13	11	10	12	5	5	3
 <b>CAMPANIA</b>	<b>235</b>	<b>273</b>	<b>348</b>	<b>331</b>	<b>389</b>	<b>401</b>	<b>458</b>	<b>361</b>	<b>242</b>	<b>214</b>
AVELLINO	6	8	20	12	13	20	19	12	13	10
BENEVENTO	4	12	9	8	17	12	12	12	8	11
CASERTA	29	37	30	42	59	52	66	53	40	47
NAPOLI	169	187	244	230	262	290	327	247	143	125
SALERNO	27	29	45	39	38	27	34	37	38	21



provincia e regione	2001	2002	2003	2004	2005	2006	2007	2008	2009	2010 *
 <b>PUGLIA</b>										
BARI	89	128	131	110	109	136	153	97	93	64
BARLETTA-ANDRIA-TRANI	11	14	20	16	11	19	12	13	7	10
BRINDISI	9	12	21	16	15	20	20	17	8	13
FOGGIA	25	35	43	36	48	50	72	58	30	26
LECCE	18	32	88	34	34	27	37	22	13	22
TARANTO	17	23	27	33	28	31	32	28	19	24
<b>PUGLIA</b>	<b>169</b>	<b>244</b>	<b>330</b>	<b>245</b>	<b>245</b>	<b>283</b>	<b>326</b>	<b>235</b>	<b>170</b>	<b>159</b>
 <b>BASILICATA</b>										
MATERA	5	7	10	8	10	5	12	14	11	8
POTENZA	5	10	5	12	13	10	13	13	8	6
<b>BASILICATA</b>	<b>10</b>	<b>17</b>	<b>15</b>	<b>20</b>	<b>23</b>	<b>15</b>	<b>25</b>	<b>27</b>	<b>19</b>	<b>14</b>
 <b>CALABRIA</b>										
CATANZARO	5	13	9	8	4	9	11	7	16	5
COSENZA	14	15	23	16	24	18	14	22	17	10
CROTONE	1	8	4	5	4	2	7	1	1	1
REGGIO DI CALABRIA	14	12	25	14	25	16	13	10	11	6
VIBO VALENTIA	1	3	3	4	1	2	4	1	2	0
<b>CALABRIA</b>	<b>35</b>	<b>51</b>	<b>64</b>	<b>47</b>	<b>58</b>	<b>47</b>	<b>49</b>	<b>41</b>	<b>47</b>	<b>22</b>
 <b>SICILIA</b>										
AGRIGENTO	12	14	9	17	12	12	7	7	11	3
CALTANISSETTA	37	28	36	62	57	60	35	20	11	17
CATANIA	106	151	167	181	208	233	209	168	109	76
ENNA	4	12	13	18	17	15	21	15	10	5
MESSINA	17	14	24	23	27	21	31	29	20	14
PALERMO	105	157	180	176	194	156	188	153	105	75
RAGUSA	22	21	29	26	30	27	25	18	11	3
SIRACUSA	31	39	40	58	53	65	55	28	20	37
TRAPANI	19	18	30	47	24	24	34	16	10	18
<b>SICILIA</b>	<b>353</b>	<b>454</b>	<b>528</b>	<b>608</b>	<b>622</b>	<b>613</b>	<b>605</b>	<b>454</b>	<b>307</b>	<b>248</b>
 <b>SARDEGNA</b>										
CAGLIARI	23	26	41	38	44	50	55	57	39	34
CARBONIA IGLESIAS	4	3	2	2	4	7	3	4	2	2
MEDIO CAMPIDANO	12	10	6	6	7	4	5	3	7	12
NUORO	1	1	3	4	0	5	4	2	6	3
OGLIASTRA	0	0	0	0	1	1	0	1	0	0
OLBIA-TEMPIO	4	0	3	2	2	5	3	3	2	1
ORISTANO	6	3	7	18	7	13	16	7	9	7
SASSARI	2	4	10	11	17	17	15	18	12	14
<b>SARDEGNA</b>	<b>52</b>	<b>47</b>	<b>72</b>	<b>81</b>	<b>82</b>	<b>102</b>	<b>101</b>	<b>95</b>	<b>77</b>	<b>73</b>
<b>ITALIA</b>	<b>10.552</b>	<b>11.573</b>	<b>13.285</b>	<b>13.984</b>	<b>14.516</b>	<b>14.169</b>	<b>14.675</b>	<b>11.556</b>	<b>7.968</b>	<b>7.385</b>
 Italia settentrionale	7.221	7.924	9.002	9.380	9.597	9.341	9.717	7.605	5.121	4.934
Italia centrale	2.381	2.435	2.763	3.104	3.273	3.209	3.205	2.553	1.752	1.593
Italia meridionale	545	713	920	811	942	904	1.047	849	711	537
Italia insulare	405	501	600	689	704	715	706	549	384	321

\* dati provvisori

Elaborazioni UNRAE su dati al 31/3/2011





**IMMATRICOLAZIONI IN ITALIA DI CARAVAN per marca**

marca	2001	2002	2003	2004	2005	2006	2007	2008	2009	2010 *
<b>ACE CARAVANS</b>							12	11	15	29
ADRIA	495	501	430	322	330	392	306	245	186	163
BURSTNER	178	145	176	215	206	272	207	204	203	185
CARAVELAIR	248	248	226	268	267	318	292	259	226	169
DETHLEFFS	21	24	19	5	16	48	40	27	22	19
EIFELLAND			3	121	146	139	89	18	3	
F.P. NIEWIADOW	6	5	8	24	35	35	16	22	9	10
FENDT	158	174	190	160	203	169	189	134	114	114
HOBBY	108	85	148	272	284	326	344	228	207	182
HYMER		18	26	33	41	53	49	34	32	16
KNAUS	501	413	533	446	475	446	509	459	291	314
RIMOR	1		3	1			1		46	85
STERCKEMAN	77	95	114	141	135	156	178	156	125	100
SUN CARAVAN	36	45	64	63	48	57	35	16	4	5
TABBERT	5	3	26	24	26	28	35	28	9	7
TRIGANO		2	9	5	3	2	1	4	5	99
<b>TURRI &amp; BOARI</b>										7
altre	92	73	41	52	38	40	49	30	14	12
<b>TOTALE MERCATO</b>	<b>1.926</b>	<b>1.831</b>	<b>2.016</b>	<b>2.152</b>	<b>2.253</b>	<b>2.481</b>	<b>2.352</b>	<b>1.875</b>	<b>1.511</b>	<b>1.516</b>








\* dati provvisori

Elaborazioni UNRAE su dati al 31/3/2011















### IMMATRICOLAZIONI IN ITALIA DI CARAVAN per provincia e regione

provincia e regione	2001	2002	2003	2004	2005	2006	2007	2008	2009	2010 *
 <b>PIEMONTE</b>	<b>274</b>	<b>266</b>	<b>307</b>	<b>315</b>	<b>308</b>	<b>336</b>	<b>311</b>	<b>261</b>	<b>198</b>	<b>183</b>
<b>ALESSANDRIA</b>	10	16	12	13	16	8	16	10	9	7
<b>ASTI</b>	17	20	14	10	17	12	16	12	10	5
<b>BIELLA</b>	14	10	16	12	14	15	11	10	3	4
<b>CUNEO</b>	40	33	44	41	46	62	49	40	33	26
<b>NOVARA</b>	25	23	28	25	24	27	25	27	13	11
<b>TORINO</b>	155	150	174	196	177	190	183	154	122	122
<b>VERBANO-CUSIO-OSSOLA</b>	4	6	7	5	1	7			5	
<b>VERCELLI</b>	9	8	12	13	13	15	11	8	3	8
 <b>VALLE D'AOSTA</b>	<b>2</b>	<b>5</b>	<b>5</b>	<b>9</b>	<b>5</b>	<b>7</b>	<b>3</b>	<b>3</b>	<b>2</b>	<b>3</b>
<b>AOSTA</b>	2	5	5	9	5	7	3	3	2	3
 <b>LOMBARDIA</b>	<b>550</b>	<b>477</b>	<b>538</b>	<b>594</b>	<b>668</b>	<b>562</b>	<b>560</b>	<b>474</b>	<b>301</b>	<b>352</b>
<b>BERGAMO</b>	53	53	66	80	82	75	72	61	22	49
<b>BRESCIA</b>	40	48	50	44	52	29	37	33	22	19
<b>COMO</b>	16	17	19	17	26	29	17	29	17	24
<b>CREMONA</b>	15	16	17	19	18	14	20	13	12	12
<b>LECCO</b>	6	10	6	13	11	13	12	16	12	9
<b>LODI</b>	15	13	3	8	12	12	13	7	5	3
<b>MANTOVA</b>	17	14	17	19	15	17	15	15	10	9
<b>MILANO</b>	241	199	215	267	268	214	237	184	116	114
<b>MONZA E DELLA BRIANZA</b>	65	45	64	49	88	80	61	42	39	61
<b>PAVIA</b>	11	25	27	26	16	20	25	18	14	18
<b>SONDRIO</b>	2	1		4	3	4	3	3	1	3
<b>VARESE</b>	69	36	54	48	77	55	48	53	31	31
 <b>TRENTINO ALTO ADIGE</b>	<b>52</b>	<b>64</b>	<b>69</b>	<b>91</b>	<b>69</b>	<b>75</b>	<b>84</b>	<b>50</b>	<b>54</b>	<b>51</b>
<b>BOLZANO</b>	28	31	39	43	34	41	43	27	29	34
<b>TRENTO</b>	24	33	30	48	35	34	41	23	25	17
 <b>VENETO</b>	<b>292</b>	<b>228</b>	<b>251</b>	<b>271</b>	<b>306</b>	<b>433</b>	<b>456</b>	<b>348</b>	<b>314</b>	<b>274</b>
<b>BELLUNO</b>		4	3	2	3	12	13	7	5	5
<b>PADOVA</b>	83	61	60	55	68	92	109	83	46	65
<b>ROVIGO</b>	5	6	5	8	8	11	7	8	4	6
<b>TREVISO</b>	39	34	42	41	60	78	56	57	43	45
<b>VENEZIA</b>	55	30	25	31	31	100	115	91	90	80
<b>VERONA</b>	40	45	57	57	61	67	55	52	48	36
<b>VICENZA</b>	70	48	59	77	75	73	101	50	78	37
 <b>FRIULI VENEZIA GIULIA</b>	<b>72</b>	<b>61</b>	<b>57</b>	<b>42</b>	<b>63</b>	<b>68</b>	<b>56</b>	<b>47</b>	<b>32</b>	<b>32</b>
<b>GORIZIA</b>	5	8	8	6	8	6	6	4	3	
<b>PORDENONE</b>	17	7	16	9	16	16	18	14	6	12
<b>TRIESTE</b>	41	28	22	18	31	28	25	23	13	12
<b>UDINE</b>	9	18	11	9	8	18	7	6	10	8
 <b>LIGURIA</b>	<b>37</b>	<b>52</b>	<b>53</b>	<b>47</b>	<b>69</b>	<b>75</b>	<b>71</b>	<b>58</b>	<b>47</b>	<b>36</b>
<b>GENOVA</b>	26	38	39	31	51	60	53	46	35	25
<b>IMPERIA</b>	3	7	3	4	5	4	6	2	1	2
<b>LA SPEZIA</b>	1	1	3	3	4	4	2	2	3	3
<b>SAVONA</b>	7	6	8	9	9	7	10	8	8	6



provincia e regione	2001	2002	2003	2004	2005	2006	2007	2008	2009	2010 *
 <b>EMILIA ROMAGNA</b>	<b>227</b>	<b>268</b>	<b>233</b>	<b>241</b>	<b>235</b>	<b>267</b>	<b>235</b>	<b>200</b>	<b>152</b>	<b>137</b>
BOLOGNA	91	101	78	89	95	99	98	64	56	48
FERRARA	10	13	20	11	12	20	11	11	13	3
FORLÌ - CESENA	18	29	30	16	22	22	23	22	21	13
MODENA	34	51	47	44	39	58	29	35	22	28
PARMA	12	10	11	5	12	9	10	5	6	6
PIACENZA	4	6	3	9	6	3	4	6	1	3
RAVENNA	13	19	15	14	14	25	24	22	9	8
REGGIO NELL'EMILIA	34	34	23	44	29	23	26	25	16	21
RIMINI	11	5	6	9	6	8	10	10	8	7
 <b>TOSCANA</b>	<b>167</b>	<b>148</b>	<b>215</b>	<b>181</b>	<b>194</b>	<b>248</b>	<b>229</b>	<b>193</b>	<b>136</b>	<b>177</b>
AREZZO	25	11	20	26	14	24	31	20	20	16
FIRENZE	76	81	108	88	94	114	112	97	67	83
GROSSETO					2	4	1	1	1	3
LIVORNO	8	8	12	6	11	10	12	12	6	11
LUCCA	5	6	1	4	8	14	2	4	3	8
MASSA - CARRARA	2	2	2	2	1	4	1	1	1	1
PISA	12	9	24	13	19	27	27	24	5	17
PISTOIA	12	16	15	15	15	13	14	10	4	16
PRATO	18	10	19	14	17	23	14	13	15	12
SIENA	9	5	14	13	13	15	15	11	14	10
 <b>UMBRIA</b>	<b>34</b>	<b>33</b>	<b>38</b>	<b>48</b>	<b>39</b>	<b>48</b>	<b>49</b>	<b>40</b>	<b>40</b>	<b>32</b>
PERUGIA	25	22	28	38	25	32	35	22	35	23
TERNI	9	11	10	10	14	16	14	18	5	9
 <b>MARCHE</b>	<b>59</b>	<b>59</b>	<b>57</b>	<b>71</b>	<b>63</b>	<b>75</b>	<b>53</b>	<b>41</b>	<b>33</b>	<b>33</b>
ANCONA	24	36	26	25	26	41	26	25	21	17
ASCOLI PICENO	1	2	1	3	2	1	2		3	1
FERMO			2	1	1	3	1	1		3
MACERATA	12	6	14	24	16	15	11	6	2	3
PESARO E URBINO	22	15	14	18	18	15	13	9	7	9
 <b>LAZIO</b>	<b>27</b>	<b>22</b>	<b>34</b>	<b>39</b>	<b>42</b>	<b>44</b>	<b>30</b>	<b>28</b>	<b>33</b>	<b>95</b>
FROSINONE				3	1	1	3	2	1	2
LATINA			1	1			1	1	2	3
RIETI			2	3		1	1	1	2	3
ROMA	24	20	27	28	37	38	22	19	25	80
VITERBO	3	2	4	4	4	4	3	5	3	7
 <b>ABRUZZO</b>	<b>6</b>	<b>7</b>	<b>7</b>	<b>15</b>	<b>11</b>	<b>17</b>	<b>10</b>	<b>7</b>	<b>57</b>	<b>22</b>
CHIETI	2	1	3	7	6	9	3		3	2
L'AQUILA	3	4	2	6	2	4	3	3	40	14
PESCARA	1	2	2	1	2	3	3	1	6	2
TERAMO				1	1	1	1	3	8	4
 <b>MOLISE</b>		<b>1</b>	<b>0</b>		<b>2</b>	<b>3</b>	<b>2</b>	<b>1</b>	<b>1</b>	<b>0</b>
CAMPOBASSO		1		1	2	2	1			
ISERNIA	1					1	1	1	1	
 <b>CAMPANIA</b>	<b>25</b>	<b>41</b>	<b>34</b>	<b>56</b>	<b>44</b>	<b>48</b>	<b>48</b>	<b>26</b>	<b>27</b>	<b>21</b>
AVELLINO	1	1	1		1	1		1		2
BENEVENTO		1	1	2	1	2			1	1
CASERTA	3	16	9	14	7	4	3	1	2	1
NAPOLI	20	22	22	36	29	35	34	18	21	17
SALERNO	1	1	1	4	6	6	11	6	3	



provincia e regione	2001	2002	2003	2004	2005	2006	2007	2008	2009	2010 *
 <b>PUGLIA</b>										
BARI	45	36	53	52	62	64	52	45	30	31
BARLETTA-ANDRIA-TRANI	7	6	7	10	4	8	5	3	2	
BRINDISI	2	1	1		1	2		4	1	2
FOGGIA	13	15	16	9	21	24	16	7	7	7
LECCE				1	1	2	1	1	1	
TARANTO	2	4	3	7	4	9	6	5	2	1
<b>PUGLIA</b>	<b>69</b>	<b>62</b>	<b>80</b>	<b>79</b>	<b>93</b>	<b>109</b>	<b>80</b>	<b>65</b>	<b>43</b>	<b>41</b>
 <b>BASILICATA</b>										
MATERA	2	1		2	2	2	1			
POTENZA		1				2	3		1	
<b>BASILICATA</b>	<b>2</b>	<b>2</b>		<b>2</b>	<b>2</b>	<b>4</b>	<b>4</b>		<b>1</b>	
 <b>CALABRIA</b>										
CATANZARO			1	1			1	1		1
COSENZA	1	1	1		1	2	2		1	1
CROTONE				1						
REGGIO DI CALABRIA		2			4	1		1		1
VIBO VALENTIA										
<b>CALABRIA</b>	<b>1</b>	<b>3</b>	<b>2</b>	<b>2</b>	<b>5</b>	<b>3</b>	<b>3</b>	<b>2</b>	<b>1</b>	<b>3</b>
 <b>SICILIA</b>										
AGRIGENTO				1	2	1	1	1	1	
CALTANISSETTA		1		2	4	6	3		2	
CATANIA	9	9	10	9	10	17	16	7	10	5
ENNA		1			1	2	2	3		
MESSINA			3		1	2	1		1	1
PALERMO		3	7	11	3	2	7	4	5	4
RAGUSA		1				2				1
SIRACUSA	13	12	13	17	10	17	29	8	10	7
TRAPANI	1				1	2			1	1
<b>SICILIA</b>	<b>23</b>	<b>27</b>	<b>33</b>	<b>40</b>	<b>32</b>	<b>51</b>	<b>59</b>	<b>23</b>	<b>30</b>	<b>19</b>
 <b>SARDEGNA</b>										
CAGLIARI	6	3	1	2	2	2	7	5	4	3
CARBONIA IGLESIAS						1		1	1	1
MEDIO CAMPIDANO						2			1	
NUORO			1	1		1		1		
OGLIASTRA										
OLBIA-TEMPIO									1	
ORISTANO			1	5				1		
SASSARI		2			1	1	2		2	1
<b>SARDEGNA</b>	<b>6</b>	<b>5</b>	<b>3</b>	<b>8</b>	<b>3</b>	<b>8</b>	<b>9</b>	<b>8</b>	<b>9</b>	<b>5</b>
<b>ITALIA</b>	<b>1.923</b>	<b>1.831</b>	<b>2.016</b>	<b>2.149</b>	<b>2.253</b>	<b>2.481</b>	<b>2.352</b>	<b>1.875</b>	<b>1.510</b>	<b>1.516</b>
 Italia settentrionale	1.506	1.421	1.513	1.610	1.723	1.823	1.776	1.441	1.100	1.068
Italia centrale	287	262	344	339	338	415	361	302	242	337
Italia meridionale	101	116	123	152	157	184	147	101	129	87
Italia insulare	29	32	36	48	35	59	68	31	39	24

\* dati provvisori

Elaborazioni UNRAE su dati al 31/3/2011