



50 anni di innovazione  
al servizio dell'avventura



## APPLI iPhone

Applicazione gratuita  
iPhone « R » di RAPIDO  
disponibile su:



RAPIDO innova: è il primo costruttore che mette a disposizione un'applicazione gratuita per iPhone dedicata alle aree di servizio.

Ovunque ci si trovi in Europa, con l'applicazione R di RAPIDO è possibile conoscere le aree di servizio più vicine e scoprire tutti i modelli della Collezione 2012.



La vostra prossima tappa nell'arte del viaggiare

[www.rapido.fr](http://www.rapido.fr)

B.P. 19 - 53101 MAYENNE CEDEX - FRANCE - Tél. : +33 2 43 30 10 70 - Fax : +33 2 43 30 10 71

Alcuni dei modelli fotografati in questo catalogo possono essere presentati con delle attrezzature previste in opzione. Una parte della produzione RAPIDO è destinata all'export e quindi le caratteristiche dei modelli fotografati possono variare da un Paese all'altro ; per la definizione esatta dei modelli commercializzati, vi invitiamo a consultare il vostro distributore. RAPIDO si riserva il diritto di apportare senza preavviso modifiche ai suoi modelli. Il presente catalogo, pur realizzato con la massima cura, non può essere considerato come un documento contrattuale. Il vostro distributore è a vostra disposizione per fornirvi ogni altra informazione.

GL PARTENAIRE ■ - RCS Laval 440 234 599 - Ph. : P. REBMANN, Istock, Fotolia, Thinkstock, Phovoir - Styliste : C. GESLIN - Édition 09/2011 (ITAL)





*Per questi  
50 anni di  
piacere e passione  
condivisa : solo una  
parola, Grazie.*

Proprietari di RAPIDO, appassionati di autocaravan, dipendenti del Gruppo, distributori o fornitori, a tutti voi desidero rendere testimonianza del piacere avuto nel condividere al vostro fianco questi 50 anni di avventura, dalla nascita del marchio RAPIDO. È con uno spirito familiare, che abbiamo riunito la vostra voglia di viaggi e le nostre idee innovative al fine di far evolvere i nostri veicoli al servizio dell'avventura. Da mio padre Constant Rousseau, abbiamo ereditato un marchio prestigioso e conviviale. E ogni giorno cerchiamo di esprimere nei prodotti del marchio il nostro gusto per il dettaglio e la nostra passione dell'autocaravan.

I dipendenti RAPIDO sono camperisti e sono quindi attenti nel progettare prodotti che soddisfino al meglio le vostre attese.

Per questo anno d'eccezione, vi presentiamo una splendida collezione che riflette più che mai i valori del marchio RAPIDO.

Voglio quindi sinceramente ringraziarvi per la fiducia accordataci, per il vostro impegno, la vostra fedeltà e per questi 50 anni d'innovazione al servizio dell'avventura e del viaggio ...

Pierre Rousseau



1961

Lancio della prima caravan RAPIDO

1983

Nascita del Randonneur 410, primo autocaravan RAPIDO

1992

Primo Integrale RAPIDO

2010

Lancio dei primi VAN RAPIDO e degli autocaravan con DOPPIO ASSE la Serie 10

Dal 1993 al 2011, il Gruppo RAPIDO si è ingrandito con, l'acquisizione dei marchi: ESTEREL (1993), RAPIDHOME (1998), FLEURETTE (2005), ITINEO (2006), CAMPEREVE (2009) e WESTFALIA (2010).

# 50 anni d'innovazione al servizio dell'avventura

RAPIDO ha da sempre apportato la più grande cura nell'elaborazione dei suoi prodotti, dalla loro progettazione alla loro produzione. Questa determinazione ha costruito negli anni il nome e la fama del marchio. La ricerca di una qualità senza pari rimane e rimarrà per sempre il punto essenziale della società RAPIDO e un obiettivo quotidiano. Così come la soddisfazione del cliente. Partendo dalla lavorazione di artigiani ebanisti e falegnami, la società RAPIDO è diventata con l'andare del tempo un produttore importante, infatti per curare al massimo la carrozzeria ed il design degli interni che si è rivolto agli esperti più competenti in termini di sviluppo, di ricerca. La progettazione dello stile così sorridente e dinamico della carrozzeria esterna così come per il design interno, è ai massimi livelli, conservando i valori degli ambienti calorosi e della qualità delle rifiniture da sempre riconosciuta.

Il successo di RAPIDO è il successo di un'équipe. Un gusto per la sfida da parte di tutti gli uomini dell'azienda motivati a dare il

massimo. Partendo da una caravan pieghevole a vocazione popolare, RAPIDO ha saputo raggiungere la posizione di leader nel suo campo, diventando il produttore di veicoli ricreazionali di alta Qualità, riconosciuto in tutta Europa. Forte dei suoi 50 anni di esperienza, RAPIDO dimostra di essere sempre in grado di evolvere, cambiare e progredire.

La società RAPIDO è nata dallo spirito creativo di Constant Rousseau che, nel 1961, inventa e fabbrica, per le proprie vacanze, un caravan pieghevole in tela posata su uno châssis che può servire da rimorchio tutto l'anno. Per 30 anni, questo modello innovativo è stato fabbricato in 34 900 esemplari, la cui metà è destinata all'export.

Perfezionando, anno dopo anno, la sua caravan pieghevole, M. Rousseau riceve diversi riconoscimenti che premiano la sua ingegnoseria, fra cui il 1° Premio al Concorso Lépine, la Medaglia d'oro della città di Parigi e il Premio del Presidente della Repubblica. La società RAPIDO è stata premiata anche in

Belgio con il Gran Premio e la medaglia d'Oro del Salone internazionale degli Inventori.

A seguire le orme del padre, il figlio, Pierre Rousseau raggiunge l'azienda nel 1976 e lavora fianco a fianco con suo padre. Presto, comincia a immaginare la creazione degli autocaravan. Il primo modello esce dallo stabilimento nel 1983: viene chiamato Randonneur 410.

Pierre Rousseau diventa Direttore della società nel 1985, dopo la morte di suo padre.

L'anno 1987 rappresenta una data importante per RAPIDO: la società lancia una gamma generalista di autocaravan ed entra per la prima volta nel vivo del mercato e della concorrenza. RAPIDO realizza diversi modelli:

- profilati (serie 7),
- mansardati (serie 8), ed in secondo momento, una gamma di modelli con carrozzeria integrale (serie 9).

Oggi, il catalogo è disponibile in 9 lingue e circa la metà della produzione è destinata all'export.

I tempi sono cambiati ma la filosofia è rimasta intatta: l'amore per il lavoro ben fatto.

## Il libro dei 50 anni

Questo libro ripercorre tutta la storia dell'azienda a conduzione familiare, dai primi istanti del genio creativo fino agli ultimi riconoscimenti. Vi invitiamo a vivere o rivivere questi 50 anni di innovazione al servizio dell'avventura, prenotando il libro sul nostro sito [www.rapido.fr](http://www.rapido.fr)

## 2011, un anno costellato di eventi

L'8 aprile scorso, RAPIDO ha inaugurato ufficialmente il suo nuovo stabilimento di Mayenne. In questa occasione, i politici e le autorità locali del dipartimento hanno potuto scoprire la fabbricazione degli autocaravan. Questa inaugurazione è stata anche l'occasione per visionare il lip dub\* a cui hanno partecipato i dipendenti per celebrare i 50 anni della loro azienda.

Per ricordare il 50° anniversario, l'attesissima Convention RAPIDO si è svolta a Saint-Malo, il 30 giugno e 1° luglio 2011. Per celebrare i suoi 50 anni e presentare la sua

nuova Collezione in anteprima alla sua rete di distributori francesi e europei, RAPIDO voleva trovare un luogo magico, sinonimo di avventure, di viaggi, ricca di storia e di un passato prestigioso. È stata scelta Saint-Malo, città dell'esploratore Jacques Cartier, rivolta verso il mare aperto. I partecipanti hanno potuto scoprire le numerose novità della Collezione 2012, tra cui i famosi modelli « anniversario ».

(\*lip dub : videoclip realizzato in playback da collaboratori nel loro ambiente professionale. Per scoprire il clip andate sul nostro sito [www.rapido.fr](http://www.rapido.fr) con la password: « RAPIDO50ANS »)

## I modelli « Anniversario »

La Collezione 2012 comprende 5 modelli « anniversario », specificamente equipaggiati per ricordare quest'anno particolare. Il 791FF AL-KO, il 9090dF, il 9092dF, il 10001 e il 990MHV beneficiano dello stile raffinato RAPIDO: illuminazione d'ambiente, materiali esclusivi e equipaggiamenti comfort.





# Che cosa ci avvicina a dei grandi avventurieri come Jacques CARTIER, Marco POLO o Cristoforo COLOMBO ?

Più che la semplice voglia di viaggiare, è l'immagine che noi abbiamo del mondo. Questa concezione accende la nostra curiosità ed si « impone » inconsciamente nei nostri viaggi.

Dalla scoperta dell'America ai giorni nostri, in un certo senso il mondo si è « ristretto » : oggi, ci sembra quasi « piccolo » e a portata di mano. Di conseguenza il viaggio si democratizza, diventando un vero e proprio bene di consumo.

Paradossalmente, mentre « partire » è alla portata di tutti, grazie soprattutto ai soggiorni « tutto compreso », il « vero viaggio » sembra diventare « inaccessibile ».

Questo fenomeno prende una tale ampiezza, che certi antropologi, come Marc AUGÉ, pensavano che il viaggio non lasciasse più - o meno - spazio alla sorpresa del turista, tanto che si può qualificare ugualmente « un viaggio incredibile » « quello che non faremo mai più, il nostro sogno, quello che avremo potuto fare scoprendo dei paesaggi e delle nuove persone ».

Solo voi, « camperisti eccellenti », sfuggite a questa regola. Essere camperista significa avere la possibilità di imboccare una strada che nessun gruppo di vacanzieri prenderà, significa fermarsi in una città ignorata da tutti i tour operatori, incontrare nuova gente, scoprire altri modi di vivere e altre culture, insomma, entrare veramente in contatto con le popolazioni indigene.

Come, ad esempio, i concorrenti RAPIDO del Parigi-Pechino-Parigi che hanno attraversato oltre 40 paesi, facendo scalo in Mongolia per vivere al ritmo del suo popolo per qualche giorno. Essere camperista significa essere all'origine delle cose, e a questo titolo, significa affrontare « il viaggio straordinario ».

Affinché questa ricerca di viaggi « incredibili » perduri, RAPIDO è al vostro fianco da 50 anni, offrendovi un comfort e delle dotazioni che superano di molto il livello standard e convenzionale. RAPIDO è presente anche in occasione di importanti momenti di scambio, come la Parigi-Pechino-Parigi svoltasi nel 2010, o la Parigi-Pechino-Istanbul che si svolgerà nel 2012. Ed è anche per rendere omaggio ai grandi esploratori che RAPIDO ha scelto Saint-Malo, la città di Jacques Cartier, per presentare la sua Collezione 2012 durante la Convention annuale della società nel mese di giugno 2011.

La notorietà di RAPIDO è nata dal suo savoir-faire, dalla cura del dettaglio, dalla qualità delle rifiniture, dal vero comfort d'uso grazie agli ingegnosi spazi riservati alla sistemazione, grazie al calore e alla luminosità senza pari e alla raffinatezza dei materiali utilizzati quale il legno massiccio di acero.

Per aiutarvi nella vostra scelta, quest'anno RAPIDO propone 7 percorsi di accesso alla sua gamma: le sue 7 serie. Percorrendo le diverse ambientazioni, troverete di sicuro l'autocaravan che più si adatta alla vostra personalità, l'autocaravan che accompagnerà le vostre più grandi avventure.

Buon viaggio !

**RAPIDO**  
2012 

RAPIDO,  
più che  
mai

RAPIDO presenta le virtù di un marchio affidabile, conosciuto, impegnato in un processo di qualità, simbolo di una certa arte del vivere alla francese.

Ambiente caloroso, cura del dettaglio: i nostri valori sono rimasti immutati e si possono valutare dall'eccezionale fedeltà che unisce RAPIDO ai suoi utilizzatori.

Circa la metà dei nostri clienti sono al loro secondo o terzo acquisto RAPIDO.

Molto ricercato, il marchio RAPIDO si distingue anche sul mercato dell'usato. La richiesta è forte in quanto il valore di rivendita dell'Autocaravan RAPIDO è più elevato di quello di tanti altri modelli della concorrenza.

Sicuramente il migliore indicatore di qualità.

# RAPIDO

## 2012



## Il Marchio

Un know-how conseguito in **50** anni di esperienza, una vera passione, una cura della rifinitura e la ricerca continua dell'innovazione.

Frutto di una lunga esperienza nel settore dell'autocaravan, ogni nuova collezione è ideata per soddisfare al meglio le vostre aspettative.

La solida reputazione ottenuta da RAPIDO nel campo delle ambientazioni pratiche e piacevoli da vivere trova la sua origine nel fatto che l'équipe RAPIDO è sempre all'ascolto dei suoi clienti.

Qualità, affidabilità, rifiniture, passione, innovazione e ambiente caloroso sono i valori fondamentali della nostra azienda.

Questi valori sono stati sviluppati e arricchiti da 50 anni. Storicamente, il Signor Rousseau, il fondatore, era artigiano ebanista, sempre vicino alle materie nobili e pronto a lavorare ogni tipo di legno. Da sempre, l'azienda ha conservato la conduzione familiare e la mentalità artigiana attraverso la cura del dettaglio e la volontà di continuare a fare mobili con diverse essenze in legno massiccio.

## Premium in Europa nell'alto di Gamma

### Un cuore nell'ovest della Francia in una dimensione Europea

Storicamente installata nelle terre della Mayenne, il marchio RAPIDO è sempre stato fedele alle sue radici. Oggi ancora, lo stabilimento di produzione si trova a Mayenne (dipartimento 53).

E oggi RAPIDO è presente in quasi tutti i paesi europei e anche oltre, sempre con quell'immagine di qualità, di affidabilità e reattività.

I clienti RAPIDO hanno spesso conosciuto una prima esperienza del camper prima di rivolgersi a noi. Quindi le loro esigenze sono molto precise e ci obbligano ogni anno a progredire e a progettare modelli che rispondano nel miglior modo possibile alle loro attese.

Per questa ragione e per continuare a sviluppare la sua attività, RAPIDO ha costruito nuovo stabilimento nel 2008, anch'esso situato a Mayenne.

### Zoom sul nuovo stabilimento: il gigante di acciaio e di cemento

Il nuovo stabilimento di produzione si estende su 15 ettari di cui 25 000 m<sup>2</sup> dedicati alla produzione, e risponde alle ultimissime regole in termini di sicurezza e di tutela dell'ambiente.

- Una copertura a shed\* sicura, accessibile tramite passerelle. Il suo orientamento a Nord permette di evitare l'illuminazione « zenitale » (luce diretta del sole) e contribuisce ad una buona gestione della temperatura dell'ambiente, garantendo all'interno dello stabilimento una buona illuminazione naturale.
- Riscaldamento « roof top ». Permette in estate di rinfrescare l'edificio grazie ad un sistema di temperatura invertita tra l'interno e l'esterno (con una differenza di temperatura massima di 5° tra l'esterno e l'interno). In inverno, il riscaldamento si effettua con le energie rinnovabili tramite una pompa di calore.
- Materiali a risonanza debole: lamiera perforata, densità e materiali utilizzati nelle pareti divisorie che ottimizzano l'acustica.

\*Shed: copertura con finestre posizionate in obliquo su tutta la lunghezza.



## Miglioramento continuo della qualità e innovazione

La costruzione di questo nuovo stabilimento ha contribuito all'attuazione di una nuova organizzazione con standard di qualità ancora più esigenti. Pertanto, ogni veicolo è oggi sottoposto ad un controllo continuo della qualità, un controllo finale ed un collaudo di tenuta all'uscita della linea di montaggio ; un'« area Qualità » è stata appositamente creata.

La ricerca continua del miglioramento dei prodotti si avvale di un processo orientato verso l'innovazione, e richiede un forte investimento nel campo della ricerca e sviluppo con test realizzati in situazione reale. Ad esempio, testiamo l'affidabilità dei nostri veicoli su circuiti stradali con delle piste ideate specificamente per misurare l'invecchiamento delle strutture. In quel modo, il nostro centro studi apporta le migliori soluzioni per garantire un eccellente comfort di strada.



Altri test sono realizzati in camera fredda con sensori termici che ci permettono di misurare le dispersioni di calore. Le soluzioni tecniche apportate hanno riscontrato un vero successo presso la clientela nordica, così come presso i clienti che vanno in montagna durante i periodi invernali.

Per questi motivi, la serietà tecnologica di RAPIDO è riconosciuta e spesso invidiata dai concorrenti.



## Design e ambiente caloroso

In occasione del 50° anniversario, la Nuova Collezione 2012 riunisce più che mai tradizione e modernità, associando le materie nobili e rifiniture fatte a mano con le ultime innovazioni tecnologiche. Il design esterno è sempre più elegante: nuovo musetto anteriore per la nuova Serie 10, calandra dal nuovo volto per la Serie 9M/MH e nuova decorazione esterna su tutte le altre serie.

Lo spirito RAPIDO si ritrova anche negli ambienti quotidiani con spazi calorosi senza pari. Questo ambiente studiato da tanti anni continua a crescere al ritmo dell'evoluzione dei gusti e suggerimenti dei clienti, sempre nel rispetto dei valori del marchio, basati su un'ergonomia molto attenta e un senso di calore e di benessere.



Sulla Serie 6/6FF, i mobili HARMONY sono proposti in versione Cilegio tinte miele o Pino Varese, associando al legno bruno le tonalità cioccolato. La lussuosa Serie 9M/MH, dal canto suo, è stata creata con il contributo di un designer, creatore d'interni per yacht di lusso.

Per controllare il meglio possibile l'insieme dei parametri sui nostri veicoli, ci rivolgiamo agli esperti più competenti per soddisfare ogni esigenza dei nostri clienti.



Serie 6 / 6 B / 6FF



Serie 7FF




Serie 70/70dF



643/643 B **2012**



773FF



700FF



7095dF




646/646 B **2012**



776FF



**2012** 7099



690/690 B **2012**



**2012** 791FF AL-KO



**2012** 7090



691



7090dF (ALDE)\*



**2012** 691FF



**2012** 666



**2012** 7065



**2012** 7065dF (ALDE)\*

Letto trasversale

Sopra il gavone

Letto trasversale

Bagno nella parte posteriore

Letto longitudinale

Letto centrale

Letti gemelli

Bagno nella parte posteriore



# plíce e completa

# Integrali




**Serie 9dF**

**Serie 9odF/dFH**

**Serie 10**

**Serie 9M/MH**



**2012** 903dF



**2012** 9083dF



**2012** 10003 **ALDE**



983M **ALDE**



**2012** 983dF




9096dF **(ALDE)\***



996M **ALDE/MH ALDE**



9095dF



9048dF



**2012** 946dF



**2012** 991dF



9090dF **(ALDE)\***



**2012** 10000 **ALDE**



992M **ALDE/MH ALDE**



9092dF **(ALDE)\***



**2012** 10001 **ALDE**



990MHV **ALDE**



9002dFH **ALDE**



**2012** 966dF



9066dF **(ALDE)\***



**2012** 10066 **ALDE**



**2012** 966M **ALDE/MH ALDE**



# Serie 6/6FF



50

**Profilati chassis speciale con carreggiata posteriore allargata**

**643 | 646 | 666 | 690 | 691 | 691FF**

**Letto a soffitto di serie: 691FF | Letto a soffitto in opzione: 643 B - 646 B - 690 B**

Tutti i modelli (tranne il 643 e il 646) sono disponibili (in opzione a pagamento) anche in versione con portata maggiorata 3,650 T (o 4,25 T opzione a pagamento telaio rinforzato)



## Entrate nell 'universo RAPIDO

Con la serie 6/6FF, inizia l'avventura RAPIDO. Grazie allo stile decisamente innovativo e all'ambiente ricco di luce, i 6 modelli di questa serie offrono le migliori ambientazioni, con o senza letto a soffitto. (666: letto a soffitto non disponibile).

È sicuro, con loro potete veramente scegliere: letto centrale o longitudinale, letti gemelli o grande garage ! con o senza Doccia separata ? Letto a soffitto ? Lasciatevi tentare, la serie 6/6FF si occuperà del resto.



# Serie 6/6FF

## RIEPILOGO DELLE 6 AMBIENTAZIONI

6m47	6m97	7m37
643	690	666
646		691
		691FF

Fatevi piacere !

A scelta (disponibile in opzione sui Serie 6/6FF):

- > Musetto anteriore STYLE con fari fendinebbia
- > Due ambienti : Cilegio o Pino Varese



Tavolo



Letto



Mobili



Vano toilette



Sedili



Blocco cucina




Frigorifero a colonna

### 643



#### 643 B *Optional*



6.47 m x 2.35 m



### 646



#### 646 B *Optional*



6.47 m x 2.35 m



NOVITÀ  
2012

# 666



7.37 m x 2.35 m




# 690



NOVITÀ  
2012

# 690 B *Optional*



6.97 m x 2.35 m



# 691



7.37 m x 2.35 m



NOVITÀ  
2012

# 691FF



7.37 m x 2.35 m



\*Posti equipaggiati con cintura di sicurezza ; posti omologati, consultare la guida tecnica.



691FF



691FF

## I PRIVILEGI DELLA SERIE 6/6FF

- Tetto antigrandine
- Nuova decorazione esterna
- **Novità 2012:** Mobili HARMONY, ambiente a scelta: Cilegio o Pino Varese
- Tessuto MODENA, bicolore (altri tessuti possibili in opzione)
- Tetto apribile panoramico
- Salotto anteriore facilmente trasformabile in posto letto
- Tutte le ambientazioni sono disponibili con il letto a soffitto (in opzione a pagamento) (Di serie: versione FF / Optional: versione B) tranne per il 666
- Mobile TV schermo piatto 15" (TV non fornita)
- Radio PIONEER® DEH2300 e lettore CD MP3
- 4 posti equipaggiati con cintura di sicurezza
- Regolatore di velocità
- Airbag conducente
- Sistema di frenata ABS
- Clima cabina
- Carreggiata posteriore allargata
- Cappa aspirante
- Rubinetto cucina in ottone cromato con cartuccia ceramica
- Invertitore Favex® a comando elettrico

Per avere la lista completa degli equipaggiamenti, consultare la guida tecnica.

### I letti a soffitto

Tutti i modelli della Serie sono disponibili con il letto a soffitto (tranne sul 666), 1 posto (in opzione: versione B) o 2 posti (di serie sul 691FF). Con i suoi 3 o addirittura 4 posti letto, la Serie 6 può ospitare tutta la famiglia, offrendo un'ampia scelta di arredamenti, ambienti e optional.



643



690



690



690



643







666



691



691



646



646 B



646 B

646 B: Veicolo presentato: letto a soffitto (Opzione)



691FF



691FF



# Serie 7FF


50

**Profilati con carreggiata posteriore allargata e letto a soffitto**

Châssis speciale FIAT: **700FF** | **773FF** | **776FF**

Châssis AL-KO: **791FF** | **791FF** "Speciale Edizione" 50 anni

Disponibili anche in versione con portata maggiorata 3,650 T (o 4,25 T opzione a pagamento telaio rinforzato, salvo 700FF)  
791FF AL-KO : disponibili anche in versione con portata maggiorata 3,7 T (o 4,25 T opzione a pagamento telaio rinforzato)



## Comfort e compattezza, un gioco Sublime

Non resisterete alle opportunità offerte dai 4 modelli della Serie 7FF\*, LA serie che offre un letto integrato nel soffitto... Sarete affascinati dalla compattezza del 700FF lungo 5,99m e gli ambienti di vita ben ideati...Vi piacerà anche appisolarvi approfittando del comfort del secondo letto fisso posto sopra il salotto o lasciarvi coinvolgere e approfittare del volume dei gavoni, come nel 773FF. Non si può più esitare: lanciatevi in nuove avventure !

\*« FF » : For Family = per la famiglia o For Four = per 4

Profilati con carreggiata posteriore allargata e letto a soffitto



# Serie 7FF

RIEPILOGO DELLE 4 AMBIENTAZIONI

5m97	6m97	7m77
700FF	773FF 776FF	791FF



Fatevi piacere !

Musetto anteriore STYLE: design esclusivo RAPIDO con fari fendinebbia  
Disponibile in opzione sui Serie 7FF



Tavolo



Letto



Mobili



Vano toilette



Sedili



Blocco cucina



Frigorifero a colonna

700FF



5.97 m x 2.35 m



773FF



6.97 m x 2.35 m



776FF



6.97 m x 2.35 m



NOVITÀ  
2012

791FF  
AL-KO

791FF  
AL-KO  
Anniversario



7.77 m x 2.35 m



\*Posti equipaggiati con cintura di sicurezza ; posti omologati, consultare la guida tecnica.

# I PRIVILEGI DELLA SERIE 7FF

- Tetto a ricoprimento e antigrandine
- Nuova decorazione esterna
- Bandelle colore « grigio Champagne » e pareti « Bianco Avorio »
- Tende a pacchetto nel salone
- Tetto apribile panoramico
- Nuovi Mobili HARMONY con acero massiccio
- Cucina multifunzione (tranne per 773FF)
- Regolazione meccanica dell'altezza ( $\Delta$  17 cm) del letto sopra al gavone (773FF)
- 4 posti letto fissi (700FF = 2 fissi + 2 supplementari) con secondo letto fisso integrato nel soffitto con materasso Bultex® reversibile
- 4 posti equipaggiati con cintura di sicurezza (791FF: 5)
- Mobile TV schermo piatto 15" (TV non fornita)
- Radio PIONEER® DEH2300 e lettore CD MP3
- Regolatore di velocità
- Airbag conducente
- Sistema di frenata ABS
- Clima cabina
- Carreggiata posteriore allargata
- Cappa aspirante
- Rubinetto cucina in ottone cromato con cartuccia ceramica
- Invertitore Favex® a comando elettrico
- Martinetti stabilizzatori

Per avere la lista completa degli equipaggiamenti, consultare la guida tecnica.

## I punti forti dei letti « FF »

Il meccanismo del letto della Serie 7FF, che deriva direttamente dal meccanismo degli integrali, è affidabile ed efficace.

L'altezza al soffitto del letto abbassato è di 83 cm, quanto necessario per poter stare seduti.

Il materasso di qualità identica a quella del letto fisso, Bultex® con doppio cordoncino, è reversibile per offrire un comfort massimo di notte.

Il 700FF: un'ambientazione ideale per i clienti che ricercano un veicolo compatto (5,99 m), ma che dispone all'interno di un salone molto grande, di una spaziosa cucina, di un grande bagno, di 4 posti omologati e 4 posti letto fra cui 1 letto grande dotato di meccanismo elettrico di regolazione dell'altezza.

Venite subito a scoprire l'ingegnoso e pratico 700FF !

**Novità 2012:** il 791FF su châssis AL-KO offre un'ambientazione spaziosa, ideata per accogliere tutta la famiglia. Nel salone, nella camera da letto e nel bagno, avrete a disposizione il più grande ambiente di vita della Serie 7FF. L'ambientazione associa comfort ed convivialità: camera con letto centrale e cucina a L con grande frigorifero, 5 posti omologati nella versione autocarro. Con il 791FF, scoprite un nuovo modo di viaggiare !

*Disponibili anche in versione Heavy 3,65 T (oppure Heavy 4,25t opzione a pagamento telaio rinforzato, salvo 700FF).*

*791FF AL-KO : disponibili anche in versione Heavy 3,7 T (oppure Heavy 4,25t opzione a pagamento telaio rinforzato).*







700FF



773FF





700FF




700FF



700FF







**791FF AL-KO**  
Anniversario

I modelli « Anniversario »:

## la *raffinatezza* RAPIDO

Luce e eleganza caratterizzano l'ambiente interno del 791FF « Anniversario »: illuminazione d'ambiente, modanature e materiali nobili (Ambiente BOSTON). Il veicolo è dotato di zanzariera, musetto anteriore STYLE (esclusività RAPIDO) con fari fendinebbia integrati, cerchi in alluminio e decorazione interna ed esterna « SPECIAL EDITION » (finiture cromate, logo « 50 anni »...).

- Illuminazione d'ambiente (luce sul soffitto della camera da letto, cornice luminosa all'ingresso della cellula, illuminazione verticale attorno alla finestra della cucina e ingresso cellula)
- Decorazione luxe nella camera da letto (rivestimento raffinato della testata letto e dei fianchi, con modanatura e specchio, copriletto e cuscini abbinati al tessuto)
- Equipaggiamenti comfort e lusso: Ambiente BOSTON, zanzariera, rivestimento cruscotto simil radica di noce
- Decorazione interna e esterna « Special Edition » (finiture cromate, logo « 50 anni »...)
- Cerchi alluminio
- Musetto anteriore STYLE
- 5 posti equipaggiati con cintura di sicurezza
- 5 posti omologati in versione autocarro 3,7 T (3,5 T:4) (4,25 T opzione a pagamento telaio rinforzato)





# Serie 70/70dF

50

**Profilati AL-KO con carreggiata posteriore allargata e sospensioni a ruote indipendenti**  
(con doppio pavimento solo sui modelli dF)

**7065 | 7090 | 7099 | 7065dF | 7090dF | 7095dF**

Disponibili anche in versione 3,7 T (oppure Heavy 4,25 T opzione a pagamento telaio rinforzato)



## Il non plus –ultra del benessere !!

Con la Serie 70/70dF, grazie all'esperienza e al know-how maturato da RAPIDO nella progettazione di autocaravan su châssis AL-KO con carreggiata posteriore allargata e sospensione a ruote indipendenti, si supera una nuova trapp in termini di comfort di guida e di allestimento interno. I modelli di questa serie, dotati di doppio pavimento (solo sulla versione dF), vi invitano a viaggi sempre più frequenti, con la luce apportata dal tetto panoramico e la raffinatezza dei mobili Elégance.

Potete personalizzare l'ambiente con la finitura contemporanea Fashion: mobili Elégance laccati colore panna e acero massiccio (in opzione con maggiorazione di prezzo).

Una cosa è certa: tra i 6 modelli di questa Serie, troverete sicuramente quello adatto a voi.



# Serie 70/70dF

## RIEPILOGO DELLE 6 AMBIENTAZIONI

7m39

7065  
7090  
7099

7065dF  
7090dF

7095dF



Fatevi piacere !

A scelta (Disponibile in opzione sui Serie 70/70dF) :

Musetto anteriore STYLE: design esclusivo RAPIDO con fari fendinebbia  
Mobili Elégance con nuova rifinitura « Fashion »



Tavolo



Letto



Mobili



Vano toilette



Sedili



Blocco cucina



Frigorifero  
a colonna

NOVITÀ  
2012

7065



7.39 m x 2.35 m



NOVITÀ  
2012

7090



7.39 m x 2.35 m





NOVITÀ  
2012

7099



7.39 m x 2.35 m



NOVITÀ  
2012

(ALDE opzione)

7065dF



7.39 m x 2.35 m



(ALDE opzione)



7090dF



7.39 m x 2.35 m



7095dF



7.39 m x 2.35 m



\*Posti equipaggiati con cintura di sicurezza ; posti omologati, consultare la guida tecnica.

## I PRIVILEGI DELLA SERIE 70/70dF

- Tetto a ricoprimento e antigraffio
- Nuova decorazione esterna
- Bandelle e gruppo ottico integrato colore « grigio Champagne » e pareti « Bianco Avorio »
- Ambiente camera da letto raffinata (solo su 90/95)
- Tende a pacchetto nel salone
- Cucina multifunzione
- Mobili Elégance
- Nuova rifinitura « Fashion » in opzione
- Tetto apribile panoramico
- 4 posti equipaggiati con cintura di sicurezza
- Mobile TV schermo piatto 15" (TV non fornita)
- **Novità 2012:** materasso BULTEX® a memoria di forma spesso 130 mm sul 7090/7090dF/7095dF

- Stazione multimediale PIONEER® AVH2300: DVD MP3 DIVX/USB/monitor telecamera di retromarcia
- Telecamera di retromarcia con monitor integrato
- Regolatore di velocità
- Airbag conducente
- Sistema di frenata ABS
- Clima cabina
- Carreggiata posteriore allargata châssis AL-KO
- Sospensione a ruote indipendenti
- Cappa aspirante
- Rubinetto cucina in ottone cromato con cartuccia ceramica
- Invertitore Favex® a comando elettrico
- Martinetti stabilizzatori

Per avere la lista completa degli equipaggiamenti, consultare la guida tecnica.

## I PRIVILEGI DELLA SERIE 70dF

- Doppio pavimento con 3° livello di stivaggio esclusivo (esclusività RAPIDO)
- Riscaldamento centralizzato ALDE comfort plus Arctic (in opzione sul 7065dF e 7090dF)

### AL-KO

Tra i leader e precursori dell'utilizzo di questo tipo di châssis, RAPIDO ha contribuito al suo sviluppo per ottenere un telaio leggero, ribassato, avendo cura nel contempo di conservare le qualità di comfort specifiche della sua progettazione su ruote indipendenti.

### Doppio pavimento

RAPIDO propone un doppio pavimento, frutto di una lunga esperienza, che offre un volume di stivaggio straordinario. L'accesso è molto facile dall'esterno grazie allo sportello dotato di grande apertura. Una botola posta all'interno nel salone consente un secondo accesso al pavimento. Questo doppio pavimento assume anche prestazioni d'isolamento dal freddo, e contribuisce a mantenere una temperatura gradevole nella cellula.

### Innovazione RAPIDO

Spazio per lo stivaggio 3° livello: il volume supplementare riservato allo stivaggio, ingegnoso e accessibile dall'interno, di capacità notevole, è un'innovazione RAPIDO. Lo spazio ideale per sistemare scarpe, bottiglie d'acqua, ecc.

Disponibili anche in versione 3,7 T

(oppure Heavy 4,25 T opzione a pagamento telaio rinforzato).





7099



7065



7065



7090dF

Veicolo presentato: opzione « Fashion » - Porta laccata colore panna e acero massiccio





7095dF







# Serie 9dF


50

**Integrali châssis speciale con carreggiata posteriore allargata e doppio pavimento**

**903dF | 946dF | 966dF | 983dF | 991dF**

**Novità 2012: Doppio pavimento tecnico (isolamento termico)**

946dF - 966dF - 983dF - 991dF disponibili anche in versione 3,650 T (oppure Heavy 4,25 T opzione a pagamento telaio rinforzato salvo 946dF)



## Entrate nella leggenda RAPIDO

Con la serie 9dF, entrate nel mondo dei « grandi »... autocaravan: gli Integrali. Pur offrendo 4 posti letto fissi, nessun modello supera i 7,37m, garantendo nel contempo comfort e compattezza.

Per lo stivaggio avete a disposizione un doppio pavimento tecnico che consente lo stoccaggio di numerosi equipaggiamenti tecnici sotto il pavimento, liberando di fatto uno spazio notevole all'interno della cabina. Il doppio pavimento (novità 2012) assume anche prestazioni d'isolamento dal freddo. Questo contribuisce a mantenere una temperatura gradevole nella cellula. Infine, grazie allo chassis FIAT e alla sua carreggiata posteriore più larga, i 5 modelli della Serie offrono un'eccellente tenuta di strada.



# Serie 9dF

## RIEPILOGO DELLE 5 AMBIENTAZIONI

5m99	6m49	6m99	7m37
903dF	946dF	983dF 966dF	991dF



Tavolo



Letto



Mobili



Vano toilette



Sedili




Blocco cucina



Frigorifero a colonna

NOVITÀ  
2012

903dF



5.99 m x 2.35 m



NOVITÀ  
2012

946dF



6.49 m x 2.35 m



NOVITÀ  
2012

966dF



6.99 m x 2.35 m



NOVITÀ  
2012

983dF



6.99 m x 2.35 m



NOVITÀ  
2012

991dF



7.37 m x 2.35 m



# I PRIVILEGI DELLA SERIE 9dF

- Tetto a ricoprimento e antigrandine
- Nuova decorazione esterna
- Nuovi mobili HARMONY con acero massiccio
- Nuovo rivestimento per i sedili anteriori, completo di copri poggiatesta (Ambiance Boston, Chicago, Pelle Nappa sabbia)
- Bandelle, gruppo ottico e paraurti anteriore colore « grigio Champagne » e pareti « Bianco Avorio »
- Tende a pacchetto nel salone
- 4 posti letto
- **Novità 2012:** doppio pavimento tecnico
- Regolazione meccanica dell'altezza ( $\Delta$  17 cm) del letto (903dF e 983dF)
- Letto cabina fisso con rete a doghe e materasso Bultex®
- Mobile TV schermo piatto 15" (TV non fornita)
- Radio PIONEER® DEH2300 e lettore CD MP3
- Tenda parasole da incasso con arrotolatore
- Gavone con vano poliestere stampato ricavato nella carrozzeria, isolato con tecnologia sandwich
- Regolatore di velocità
- Airbag conducente
- Sistema di frenata ABS
- Clima cabina
- Carreggiata posteriore allargata
- Cappa aspirante
- Rubinetto cucina in ottone cromato con cartuccia ceramica
- Invertitore Favex® a comando elettrico
- Martinetti stabilizzatori

Per avere la lista completa degli equipaggiamenti, consultare la guida tecnica.

## Meccanismo di regolazione dell'altezza del letto

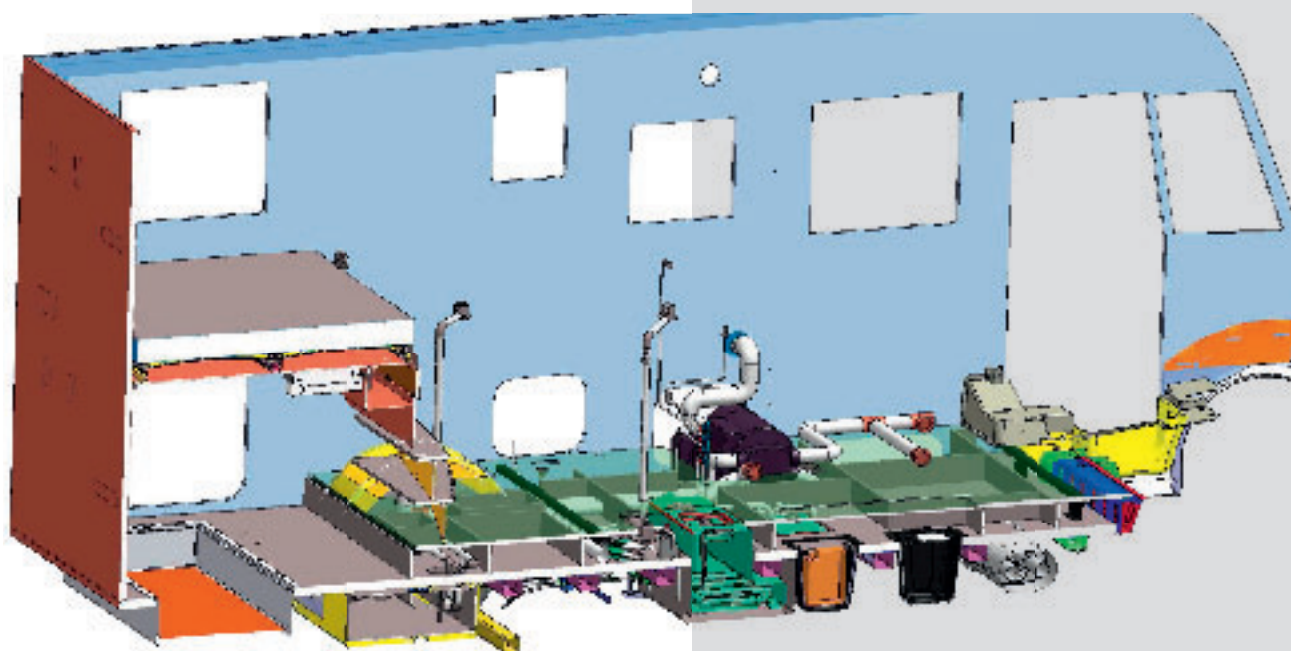
Grazie ad un ingegnoso dispositivo, è possibile far variare l'altezza del letto di  $\Delta$  17 cm nel 903dF e 983dF. A scelta, si dispone di un gavone più grande oppure di un letto più basso e quindi con un accesso più facile.

## Doppio pavimento tecnico

Questo doppio pavimento garantisce un vero isolamento termico - con un vano per lo stivaggio tecnico. Isolati nel doppio pavimento tecnico, gli scarichi delle acque (pulite e grigie) e i circuiti gas, energia elettrica e riscaldamento liberano spazio nella cellula a vantaggio della vita a bordo. Il serbatoio dell'acqua posta nel doppio pavimento tecnico permette di recuperare spazio all'altezza del divano.

## Novità 2012:

Con il 991dF, approfitterete di ambienti di vita confortevoli e di un allestimento funzionale: una camera con un letto centrale, un grande salone e un bagno spazioso. Grazie all'ampio gavone alto 1,05m è facile e comodo riporre le bici. Con il 991dF, disporrete di un nuovo spazio che vi permetterà di viaggiare in completa libertà !





903dF



903dF





991dF



991dF





983dF



983dF



Veicolo presentato nella versione chassis 42H (Châssis Heavy)

# Serie 90dF

50

**Integrali Fiat AL-KO doppio pavimento con carreggiata posteriore allargata e sospensioni a ruote indipendenti**

Doppio pavimento: spazio per la sistemazione e isolamento termico



**9048dF | 9066dF | 9083dF | 9090dF | 9092dF | 9095dF | 9096dF | 9002dFH (4,25 T)**

**9090dF**

**9092dF**

"Speciale Edizione" 50 anni

Disponibili anche in versione 3,7 T (oppure Heavy 4,25 T opzione a pagamento telaio rinforzato)



## Doppiamente favolosi

Chi reinventa il comfort e combina con successo numerosi spazi dedicati alla sistemazione con 4 posti letto fissi ? La Serie godF con il suo doppio pavimento isolante e il suo vano esclusivo (innovazione RAPIDO). I 8 Integrali di questa Serie riuniscono in un solo veicolo, comfort di guida, ambienti quotidiani generosi, un volume massimo riservato alla sistemazione, allestimento funzionale, ambienti classici o contemporanei con la nuova rifinitura « Fashion ». Perché non partire per nuove avventure quando tutto è stato pensato per semplificare il viaggio ?

Integrali Fiat AL-KO doppio pavimento con carreggiata posteriore allargata e sospensioni a ruote indipendenti



# Serie 90dF

## RIEPILOGO DELLE 8 AMBIENTAZIONI

6m49	6m99	7m39	7m99
9048dF	9083dF	9066dF	9002dFH
		9090dF	
		9092dF	
		9095dF	
		9096dF	



Tavolo



Letto



Mobili



Vano toilette



Sedili



Blocco cucina



Frigorifero a colonna

9048dF



6.49 m x 2.35 m



(ALDE opzione)

9066dF



7.39 m x 2.35 m



NOVITÀ  
2012

9083dF



6.99 m x 2.35 m



(ALDE opzione)

9090dF

9090dF  
Anniversario



7.39 m x 2.35 m



50  
RAPIDO

\*Posti equipaggiati con cintura di sicurezza ; posti omologati, consultare la guida tecnica.

(ALDE opzione)

9092dF

9092dF  
Anniversario



7.39 m x 2.35 m



9095dF



7.39 m x 2.35 m



(ALDE opzione)

9096dF



7.39 m x 2.35 m



(ALDE Serie)

9002dFH

Telaio Heavy = 4,250t



7.99 m x 2.35 m




# LE CARATTERISTICHE DELLA SERIE 90dF



## AL-KO

Tra i leader e precursori dell'utilizzo di questo tipo di châssis, RAPIDO ha contribuito al suo sviluppo per ottenere un telaio leggero, ribassato, avendo cura nel contempo di conservare le qualità di comfort specifiche della sua progettazione su ruote indipendenti.

## Doppio pavimento



RAPIDO propone un doppio pavimento, frutto di una lunga esperienza, che offre un volume di stivaggio straordinario. L'accesso è molto facile dall'esterno grazie allo sportello dotato di grande apertura. Una botola posta all'interno nel salone consente un secondo accesso al pavimento. Questo doppio pavimento assume anche prestazioni d'isolamento dal freddo, e contribuisce a mantenere una temperatura gradevole nella cellula.

## Innovazione RAPIDO

Spazio per lo stivaggio 3° livello: il volume supplementare riservato allo stivaggio, ingegnoso e accessibile dall'interno, di capacità notevole, è un'innovazione RAPIDO. Lo spazio ideale per sistemare scarpe, bottiglie d'acqua, ecc.



# I PRIVILEGI DELLA SERIE 90dF

- Tetto a ricoprimento e antigrandine
  - Nuova decorazione esterna
  - Bandelle, gruppo ottico e paraurti anteriore colore « grigio Champagne »
  - Ambiente camera da letto raffinata (solo su 90/92/95/9002dFH)
  - Tende a pacchetto nel salone
  - Cucina multifunzione
  - Mobili Elégance
  - Nuova rifinitura « Fashion » in opzione
  - Nuovo rivestimento per i sedili anteriori, completo di copri poggiatesta (Ambiance Boston, Chicago, Pelle Nappa sabbia)
  - 4 posti equipaggiati con cintura di sicurezza (5 per il 9002dFH)
  - 4 posti letto: letti cabina e letto fisso posteriore (tranne per il 9048dF) con rete a doghe e materasso Bultex®
  - 6 posti letto nel 9002dFH (fra cui 2 non fissi nel salone)
  - **Novità 2012:** materasso BULTEX® a memoria di forma spesso 130 mm sul 9090dF/9092dF/9095dF/9002dFH
  - Riscaldamento centralizzato Alde comfort plus Arctic (in opzione sul 9066dF / 9090dF / 9092dF / 9096dF, di série su 9002dFH)
  - Regolazione meccanica dell'altezza ( $\Delta$  17 cm) del letto sopra al gavone (9083dF e 9096dF)
  - Doppio pavimento con 3° livello di stivaggio esclusivo (innovazione RAPIDO)
  - Mobile TV schermo piatto 15" (TV non fornita)
  - Stazione multimediale PIONEER® AVH2300: DVD MP3 DIVX/USB/monitor telecamera di retromarcia
  - Tenda parasole da incasso con arrotolatore
  - Regolatore di velocità
  - Airbag conducente e sistema di frenata ABS
  - Clima cabina
  - Carreggiata posteriore allargata châssis AL-KO
  - Sospensione a ruote indipendenti
  - Cappa aspirante
  - Rubinetto cucina in ottone cromato con cartuccia ceramica
  - Invertitore Favex® a comando elettrico
  - Martinetti stabilizzatori
- Disponibili anche in versione 3,7 T (oppure Heavy 4,25 T opzione a pagamento telaio rinforzato)*
- Per avere la lista completa degli equipaggiamenti, consultare la guida tecnica.

## Equipaggiamenti specifici veicoli con portata maggiorata PTAC = 4,250 T

### Maggiore autonomia e maggior comfort

- Peso massimo autorizzato nel gavone: 300 kg
- Sospensione anteriore rinforzata
- Martinetti di stabilizzazione specifici per veicoli con portata maggiorata AL-KO

## Equipaggiamenti specifici 9002 dFH

(PTAC = 4,250 T)

- Parasole elettrico in cabina
- Riscaldamento centralizzato ALDE versione comfort PLUS Arctic
- Serbatoio acque chiare 190 l
- Seconda batteria cellula
- 5 posti libretto di circolazione
- 6 posti letto (fra cui 2 non fissi nel salone)
- Airbag conducente + passeggero



9048dF





9048dF



9048dF



9095dF



9096dF


Veicolo presentato : opzione « Fashion » - Porta laccata colore panna e acero massiccio



Veicolo presentato : opzione « Fashion » - Porta laccata colore panna e acero massiccio



9002dFH







**9090dF**  
Anniversario

**9092dF**  
Anniversario

I modelli « Anniversario »:

## la *raffinatezza* RAPIDO

Luce e eleganza caratterizzano gli ambienti interni dei 9090dF e 9092dF « Anniversario »: illuminazione d'ambiente, modanature e materiali nobili (Ambiente BOSTON, rivestimento del piano di lavoro della cucina in resina sintetica, legno verniciato stile Nautica). Questi due modelli sono dotati di cerchi in alluminio e di decorazione interna ed esterna « SPECIAL EDITION » (finiture cromate, logo « 50 anni »...).

- Illuminazione d'ambiente (luce sul soffitto della camera da letto, cornice luminosa all'ingresso della cellula, illuminazione verticale attorno alla finestra della cucina e ingresso cellula)
- Decorazione luxe nella camera da letto (rivestimento raffinato della testata letto e dei fianchi, con modanatura e specchio, copriletto e cuscini abbinati al tessuto)
- Equipaggiamenti comfort e lusso: Ambiente BOSTON, rivestimento cruscotto simil radica di noce, rivestimento del piano di lavoro cucina 100% resina sintetica con modanatura
- Decorazione interna e esterna « Special Edition » (finiture cromate, logo « 50 anni »...)
- Cerchi alluminio
- Luce d'ambiente a soffitto da ogni lato nel salone
- Parete divisoria più spessa e luminosa dietro la dinette
- Ante dei mobili verniciate stile Nautico (mobili del salone, credenza e sportelli inferiori della cucina)





# Serie 10

50




**Integrali Fiat AL-KO doppio asse (PTAC = 5T) con ALDE di serie**

Doppio pavimento: spazio per la sistemazione e isolamento termico

**10000 | 10001 | 10003 | 10066**

**10001** "Speciale Edizione" 50 anni





## Nuova Serie 10: semplicemente Grandiosa

6 posti omologati + 6 posti letto.

Con la Nuova Serie 10, si raggiunge il massimo del comfort RAPIDO. Questa nuova serie che propone veicoli con portata maggiorata su doppio asse, offre una cucina regale, un salone 8 posti, una doccia separata e il carico utile più importante in RAPIDO. I 4 modelli si sviluppano in varianti di ambientazioni posteriori, tutte incredibili: letto centrale con 2 guardaroba, letto centrale sopra il gavone regolabile in altezza, letto sopra il gavone largo 1,50 m, oppure letti gemelli di 1,98 m di lunghezza ciascuno. Una cosa sorprendente !

# Serie 10

## RIEPILOGO DELLE 4 AMBIENTAZIONI

8m50

10000  
10001  
10003  
10066



10001  
Special Edition



Tavolo



Letto



Mobili



Vano toilette



Sedili



Blocco cucina



Frigorifero  
a colonna

NOVITÀ  
2012

(ALDE Serie)

10000



8.50 m x 2.35 m



NOVITÀ  
2012

(ALDE Serie)

10001

10001  
Anniversario



8.50 m x 2.35 m



50  
RAPIDO

NOVITÀ  
2012

(ALDE Serie)

10003



8.50 m x 2.35 m



NOVITÀ  
2012

(ALDE Serie)

10066



8.50 m x 2.35 m



# I PRIVILEGI DELLA NUOVA SERIE 10

## PTAC = 5 T

- Tetto a ricoprimento e antigrandine
- Nuovo musetto anteriore
- Nuovo design posteriore
- Bandelle, gruppo ottico e paraurti anteriore colore « grigio Champagne »
- Châssis AL-KO ribassato a doppio asse
- 6 posti omologati con cinture di sicurezza
- 6 posti letto di cui 4 fissi
- Grande cucina multifunzione con piano di lavoro di 1,10 m
- Nuovo bagno con doppia porta di separazione
- **Novità 2012:** bagno centrale esclusivo (10001)
- Mobili Elégance
- Nuova rifinitura « Fashion » in opzione
- Nuovo rivestimento per i sedili anteriori, completo di copri poggiatesta (Ambiance Boston, Chicago, Pelle Nappa sabbia)
- Tende a pacchetto nel salone
- Salone XXL 8 posti
- Letto cabina elettrico
- **Novità 2012:** materasso BULTEX® a memoria di forma spesso 130 mm
- Regolazione dell'altezza del letto sopra al gavone (10001 Δ 30 cm e 10003 Δ 17 cm)
- Riscaldamento centralizzato ALDE comfort plus Arctic
- Doppio pavimento con 3° livello di stivaggio esclusivo (innovazione RAPIDO)
- Mobile TV schermo piatto 15" (TV non fornita)
- Precablaggio seconda TV nella camera da letto
- Stazione multimediale PIONEER® AVH2300: DVD MP3 DIVX/USB/monitor telecamera di retromarcia
- Zanzariera di serie
- Tenda parasole elettrica con arrotolatore
- Serbatoio d'acqua potabile da 275 L
- WC con sistema SOG e doppia cassetta
- Seconda batteria cellula
- Regolatore di velocità
- Clima cabina
- Airbag conducente e passeggero e sistema di frenata ABS
- Peso massimo autorizzato nel gavone: 300 kg
- TechnoTower di serie (frigorifero e forno)
- Cappa aspirante
- Rubinetto cucina in ottone cromato con cartuccia ceramica
- Invertitore Favex® a comando elettrico
- Sospensione anteriore rinforzata
- Martinetti di stabilizzazione specifici per veicoli con portata maggiorata AL-KO
- Lunghezza = 8,50 m

Per avere la lista completa degli equipaggiamenti, consultare la guida tecnica.



### Il doppio Asse

Procura un vero comfort di marcia e una stabilità maggiore durante gli spostamenti.

### Tavolo salone e posti letto

La Nuova Serie 10 offre 6 posti omologati e 6 posti letto (di cui 2 supplementari). Tutta la famiglia è invitata a partecipare al viaggio !

### Novità 2012: il 10001

Lanciata nel 2010, la Nuova Serie 10 ha conquistato numerosi camperisti con i suoi equipaggiamenti sontuosi e il suo design prestigioso. Forte di questo successo, RAPIDO innova con una nuova ambientazione che comprende un letto centrale su gavone regolabile in altezza: il 10001. Potente, modulabile e conviviale allo stesso tempo, questo nuovo modello spinge ancora più lontano i limiti del viaggio.





10000




10000









**10001**  
Anniversario

I modelli « Anniversario »:

# la raffinatezza RAPIDO

L'ambiente interno del 10001 « Anniversario » associa astutamente materiali esclusivi e linee lavorate: illuminazione d'ambiente, modanature, pelle NAPPA, rivestimento del piano di lavoro della cucina in resina sintetica, legno verniciato stile Nautica. È equipaggiato con cerchi in alluminio e con una decorazione interna e esterna « SPECIAL EDITION » (finiture cromate, logo « 50 anni »...).

- Illuminazione d'ambiente (luce sul soffitto della camera da letto, cornice luminosa all'ingresso della cellula, illuminazione verticale attorno alla finestra della cucina e ingresso cellula)
- Equipaggiamenti comfort e lusso: Ambiente BOSTON, rivestimento cruscotto simil radica di noce, rivestimento del piano di lavoro cucina 100% resina sintetica con modanatura
- Decorazione interna e esterna « Special Edition » (finiture cromate, logo « 50 anni »...)
- Cerchi alluminio
- Luce d'ambiente a soffitto da ogni lato nel salone
- Parete divisoria più spessa e luminosa dietro la dinette
- Ante dei mobili verniciate stile Nautico (mobili del salone, credenza e sportelli inferiori della cucina)



# Serie 9M/MH

50


Integrali con portata maggiorata Mercedes con ALDE di serie

Versioni 9M 3,880 T: **966M** | **983M** | **992M** | **996M**

Versioni 9MH 4,6 T T (o 5 T in opzione): **966MH** | **992MH** | **996MH** | **990MHV**

"Speciale Edizione" 50 anni

**990MHV**



## RAPIDO in tutto il suo splendore

Completamente ripensata nel 2011, la nuova Serie 9M/MH vi lascerà letteralmente senza parole: ammirate i suoi mobili Majesty appositamente progettati da un designer rinomato, scoprite gli spazi più grandi, o lasciatevi ispirare dalla cucina spaziosa e funzionale.

**Novità 2012:** con il nuovo modello 966M/MH potrete scegliere tra letti gemelli o letto centrale: i letti separati si uniscono (comando elettrico). Le linee esterne cambiano con la calandra dal nuovo volto.



# Serie 9M

## RIEPILOGO DELLE 5 AMBIENTAZIONI

6m88

7m44 / 7m45 MH

7m95

983M

966M-MH  
992M-MH  
996M-MH

990MHV



Tavolo



Letto



Mobili



Vano toilette



Sedili



Blocco cucina



Frigorifero a colonna

NOVITÀ  
2012

(ALDE Serie)

966M



966MH



7.44 m / 7.45 m MH x 2.37 m



(ALDE Serie)

983M



6.88 m x 2.37 m



(ALDE Serie)

992M



992MH



7.44 m / 7.45 m MH x 2.37 m



(ALDE Serie)

996M



996MH



7.44 m / 7.45 m MH x 2.37 m



(ALDE Serie)

990MHV

990MHV  
Anniversario



7.95 m x 2.37 m



\*Posti equipaggiati con cintura di sicurezza ; posti omologati, consultare la guida tecnica.

# LE CARATTERISTICHE DELLA SERIE 9M/MH

## Mobili

I mobili della Serie 9M/MH, Majesty, sono stati disegnati e progettati appositamente per RAPIDO da un designer rinomato nel mondo della nautica. Grazie alla sua esperienza nella progettazione di mobili lussuosi per gli Yacht, ha utilizzato il suo savoir-faire per creare un ambiente unico all'interno del vostro autocaravan.

## Il legno

Ognuno di voi potrà apprezzare la bellezza del legno dei mobili e constaterà, a seconda dei modelli, che il legno massiccio di acero e di frassino è presente nelle alzate dei gradini, nelle modanature delle porte, nei tavoli del salone e nel piano di lavoro della cucina... la firma del savoir-faire RAPIDO.

## Cucina

La cucina offre numerosi spazi per la sistemazione:

- Una colonna vetrata (per sistemare la caffettiera, ad esempio)
- Una pattumiera doppia, molto comoda per la raccolta differenziata
- Un secondo livello con pattumiera-scolapiatti sul piano di lavoro.



## I PRIVILEGI DELLA SERIE 9M/MH (ALDE di serie)

- Tetto a ricoprimento e antigrandine
- Nuova calandra
- Poliestere Polyglace® con montanti verticali posteriore
- Esclusività RAPIDO: motore Mercedes EEV (più ecologico)
- Propulsione
- Mobili Majesty
- Regolazione elettrica dell'altezza ( $\Delta$  17 cm) del letto sopra al gavone (983M/996M-MH)
- **Novità 2012:** materasso BULTEX® a memoria di forma spesso 130 mm
- Cucina funzionale (doppia pattumiera, grandi spazi di stivaggio)
- Doccia con griglia antiristagno
- Porta tra zona giorno e zona notte (a seconda dei modelli)
- Riscaldamento centralizzato ALDE comfort plus Arctic
- Tenda parasole elettrica da incasso con arrotolatore
- Nuevo mobile TV schermo piatto 15" (TV non fornita)
- Stazione multimediale PIONEER® AVH2300: DVD MP3 DIVX/USB/monitor telecamera di retromarcia
- Predisposizione pila a combustibile
- Tempomat - Regolatore di velocità
- ABS/ASR/ESP
- Zanzariera di serie
- Clima cabina
- Cappa aspirante
- Rubinetto cucina in ottone cromato con cartuccia ceramica
- Invertitore Favex® a comando elettrico
- Airbag conducente

Per avere la lista completa degli equipaggiamenti, consultare la guida tecnica.



**Equipaggiamenti specifici  
9MH 4,6T (5T opzione):  
966MH / 992MH /  
996MH / 990MHV**

## Maggiore autonomia e maggior comfort

- Nuovo design posteriore poliestere monoblocco
- Propulsione con ruote gemellate
- Serbatoio acque chiare:  
200 L (966MH / 992MH / 990MHV)  
170 L (996MH)
- Seconda batteria cellula
- 990MHV : - 5 posti omologati  
- lunghezza = 7,95 m



996MH



996MH



996MH



992M





966MH



966MH



SERIE 9MH / MHV  
Massa complessiva 4,6t





**990MHV**  
Anniversario

I modelli « Anniversario »:

## la *raffinatezza* RAPIDO

Caratterizzato dall'unione sottile del lusso con il comfort, il 990MHV « Anniversario » è dotato di luci d'ambiente, mobili raffinati con modanature e materiali esclusivi (pelle NAPPA, legno verniciato stile Nautica, rivestimento del piano di lavoro della cucina in resina sintetica). È dotato di copriruote cromati e decorazione interna ed esterna « SPECIAL EDITION » (finiture cromate, logo « 50 anni »...).

- Illuminazione d'ambiente (luce sul soffitto della camera da letto, cornice luminosa all'ingresso della cellula, illuminazione verticale attorno alla finestra della cucina e ingresso cellula)
- Decorazione luxe nella camera da letto (rivestimento raffinato della testata letto e dei fianchi, con modanatura e specchio, copriletto e cuscini abbinati al tessuto)
- Equipaggiamenti comfort e lusso: Ambiente NAPPA, rivestimento del piano di lavoro cucina 100% resina sintetica con modanatura
- Decorazione interna e esterna « Special Edition » (finiture cromate, logo « 50 anni »...)
- Copriruote cromati
- Luce d'ambiente a soffitto da ogni lato nel salone
- Ante dei mobili verniciate stile Nautico (mobili del salone, credenza e sportelli inferiori della cucina)

# La carrozzeria RAPIDO fa la differenza

## Un processo di fabbricazione esclusivo

### GEL COAT: Protezione rafforzata



RAPIDO utilizza da molti anni un gel coat "alta tecnologia" che protegge la carrozzeria dell'autocaravan dalle intemperie e soprattutto dai raggi UV. La qualità di questa resina (gel coat) è fondamentale in quanto garantisce la longevità, l'impermeabilità e l'aspetto brillante dell'autocaravan.

### POLYESTER POLYGLACE® : Brillantezza senza eguali




Il Poliester Polyglace®, che ricopre i pannelli dei camper RAPIDO (7FF ; 70/70dF ; 90dF ; 9M/MH ; 10) è frutto di una tecnica esclusiva. Il processo manuale di fabbricazione garantisce l'aspetto lucido e perfettamente liscio della carrozzeria. Questa qualità è dovuta ad una resina di maggiore spessore.

### Tenuta stagna



La maggior parte dei veicoli della gamma è dotata di un tetto que ricopre gli angoli delle pareti per garantire una tenuta perfetta. Ogni veicolo, all'uscita della catena di montaggio, passa in un tunnel dove viene spruzzata dell'acqua per controllare la tenuta stagna delle porte e finestre.

### Struttura della carrozzeria con Pannelli Poliestere: Una maggiore resistenza antigrandine



- I pannelli rivestiti di poliestere resistono bene alla grandine, ai graffi e ai piccoli urti. Le riparazioni sono facili da eseguire.
- Tutti i tetti della gamma RAPIDO sono fabbricati in poliestere, un materiale che grazie al suo alto coefficiente di assorbimento garantisce una resistenza perfetta alla grandine.

### Struttura della carrozzeria

Forte di una lunga esperienza in qualità di costruttore di Autocaravan, RAPIDO costruisce le cellule dei suoi autocaravan con un'attenzione tutta particolare a riguardo della coibentazione. Il materiale utilizzato è lo Styrofoam, un materiale che possiede proprietà riconosciute di leggerezza e di grande isolamento.

A seconda dei modelli, questo isolante viene completato con altri materiali o tecnologie quali il legno, l'alluminio e il poliuretano.

Ad esempio, sulle Serie 9M/MH e 10, la struttura della carrozzeria è in alluminio (su tutte le pareti e sul pavimento della Serie 9M/MH) o in poliuretano (sui pannelli della Nuova Serie 10).

La base della costruzione dei Mercedes è anch'essa protetta da un rivestimento in poliestere.

Gli autocaravan RAPIDO sono noti per la loro robustezza e rigidità, e RAPIDO, ogni giorno, dimostra il know-how maturato nell'utilizzo di questi materiali e principi costruttivi.

Il nostro Centro Studi prosegue nella ricerca di soluzioni sempre più innovative.

# Mobili

## Una qualità di fabbricazione che richiama il nostro primo mestiere, la lavorazione dell'ebano

Il carattere artigianale perdura nelle produzioni RAPIDO, in particolare nella realizzazione dei mobili. La sua ormai nota alta qualità proviene dalla cura apportata alle rifiniture e dall'utilizzo dell'acero massiccio nei pezzi più importanti, caratteristiche che richiamano il primo mestiere del fondatore del Marchio, la lavorazione dell'ebano.

L'occhio e il gesto preciso del falegname sono tuttora presenti. Ogni pezzo è oggetto di un lavoro di assemblaggio minuzioso e ogni mobile è progettato per durare nel tempo. Il principio di assemblaggio si basa su tecniche diverse quali, ad esempio, l'incastro

(maschio e femmina), la giunzione è realizzata secondo le pratiche più ricercate della lavorazione dell'ebano, le quali conferiscono un perfetto compromesso tra estetica e resistenza, oppure l'assemblaggio tramite avvitatura o incollaggio, secondo le esigenze dei vari allestimenti.

I mobili RAPIDO costituiscono da tempo un riferimento di qualità.

Ognuno potrà apprezzare la presenza del legno nei mobili e constatare, a seconda dei modelli, che il legno massiccio è presente nelle cornici, nelle alzate dei gradini, nelle modanature delle porte, nel tavolo del salone e nel piano di lavoro della cucina... la firma

del know-how RAPIDO.

Le lavorazioni di falegnameria RAPIDO simboleggiano l'unione della modernità con la tradizione. I falegnami utilizzano, fin dai primi modelli, del legno di alta qualità. Dispongono peraltro di mezzi tecnici innovativi, tra cui cinque macchine a comando digitale. La lavorazione di falegnameria è garante della qualità di fabbricazione RAPIDO: ai mobili di tutte le serie è dedicata la stessa cura e attenzione, e la vernice è applicata a mano. Grazie alle sue rifiniture minuziose, il marchio RAPIDO è riconosciuto in tutta Europa per la qualità dei suoi prodotti.

## Una linea di mobili senza pari

4 linee di mobili compongono la gamma:



La Linea « Harmony », ambiente bicolore che apporta una nuova sensazione di leggerezza, di freschezza, molto piacevole alla vista (Presente sui Profilati Serie 6/6FF, 7FF, Integrali Serie 9dF).




NOVITÀ: Sulla Serie 6/6 FF, la linea « Harmony » è ormai disponibile in versione Cilegio o Pino Varese. Con i mobili Pino Varese, l'interno è rivestito con le tonalità dolci e calde del legno bruno e cioccolato.

NOVITÀ: Sulla Serie 7FF / 9dF, la linea « Harmony Massiccio » viene arricchita quest'anno con il legno massiccio di acero e con una nuova maniglia che conferisce più eleganza.

La linea « Elegance » porta con nobiltà il suo nome. Lo stile è stato ideato secondo i nostri valori e comporta una modanatura inferiore in acero massiccio con un inserto in stile alluminio spazzolato. (Presente sulle Serie 70/70dF, 90dF, e Nuova Serie 10).

Mobili Elegance rifinitura « Fashion », tanta personalità ! Innovazione RAPIDO: fatevi piacere ! Per completare i mobili Elegance, potete scegliere una nuova rifinitura chiamata « Fashion ». Questa rifinitura propone tinte differenti nel salone, nella cucina e nella camera da letto che creano un ambiente unico e caldo. Nella cucina e nel salone, il mobilio è laccato colore Panna - Acero massiccio, e nella camera da letto, colore Acero o tessuto microfibra (composizione a seconda dei modelli e in opzione con maggiorazione di prezzo).

La linea « Majesty » è una creazione in stile contemporaneo e lussuoso. Sarete sedotti da questo stile dalla forte personalità (presente sulla Serie 9M/MH).



# Comfort

## Tavoli del salone modulabili: uno spostamento possibile in tutti i sensi !

Lo spazio nel salone deve essere ben pensato per garantire una circolazione facile attorno al tavolo. I tavoli del salone sono stati progettati per consentire uno spostamento facile dalla cabina alla cucina:

- Sui Profilati, il piano del tavolo si sposta longitudinalmente, trasversalmente e in rotazione su una gamba telescopica per ottenere un letto supplementare (ad esclusione del 7FF).
- Sugli Integrali, la gamba è fissa (telescopica sulla Nuova Serie 10), ma il piano scorre longitudinalmente, in modo trasversale e con un movimento di rotazione.



## Letti



I letti sono uno dei punti forti del Marchio. Una cura particolare è stata apporta per offrirvi un materasso con una schiuma ad alta densità e con il marchio di qualità Bultex®.



Materasso BULTEX® a memoria di forma, spesso 130 mm, sul 90/92/95 (con mobili Elégance), Serie 10 e Serie 9M/MH.

I loro vantaggi:

- Marchio di qualità Bultex®
- Rete con telaio in alluminio e doghe in legno posate su fissaggio flessibile
- Aerazione continua


## Riscaldamento

### ■ Sistema di riscaldamento TRUMA

Il sistema di riscaldamento TRUMA è posizionato nello spazio cucina, ossia nella parte centrale del veicolo, per garantire il miglior rendimento possibile con una diffusione omogenea del caldo nella parte anteriore e posteriore del veicolo. Questo posizionamento è stato definito al termine dei test realizzati dal fornitore e da RAPIDO.

### ■ Sistema di riscaldamento centralizzato ALDE: Comfort PLUS Arctic

Perché « Comfort Plus Arctic » ? RAPIDO desiderava commercializzare il sistema ALDE nella sua versione più elaborata, con un rinforzo dei punti di riscaldamento nella cabina, principale fonte di dispersione del calore. L'architettura del montaggio è stata realizzata in modo personalizzato da RAPIDO in collaborazione con l'équipe ALDE, e poi lanciata con successo presso la clientela nordica e proposta oggi all'insieme dei paesi europei, diventando un riferimento importante di questo mercato.



Sperimentato da RAPIDO nei paesi Scandinavi e sviluppato in collaborazione con l'équipe ALDE, questo sistema di riscaldamento permette di diffondere armoniosamente il caldo nella cellula, procurando una vera sensazione di benessere.

Questo riscaldamento centralizzato è composto da una caldaia a gas e da uno scambiatore di calore. La caldaia riscalda un liquido composto da acqua (60%) e glicole (40%). La miscela acqua/ glicole circola nel sistema attraverso i tubi e i convettori per mezzo di una pompa di circolazione 12V.

I convettori, posti lungo le pareti esterne, riscaldano l'aria che sale, scaldando nel contempo mobili e

pareti. L'aria calda sale formando una barriera d'aria che isola le finestre dal freddo. La regolazione della temperatura all'interno della cellula si effettua per mezzo di un termostato d'ambiente, e può essere rettificato separatamente nella camera.

- Disponibile di serie per le Serie 9002dFH ; Nuova Serie 10 ; Serie 9M/MH.
- Disponibile in opzione sui modelli Profilati 7065dF, 7090dF e Integrali 9066dF, 9090dF, 9092dF, 9096dF.



## Altri elementi di comfort

I nuovi Integrali RAPIDO evolvono tecnicamente e gli standard di comfort migliorano sempre:

- La parte inferiore del letto cabina degli Integrali è equipaggiata con una nuova generazione di tende avvolgibili e ad incasso, elettriche sulla Serie 9002dFH ; Nuova Série 10 ; Serie 9M/MH e manuali sulla Serie 9dF ; Serie 90dF.
- I letti cabina degli Integrali Nuova Serie 10 sono elettrici.
- I letti su garage sono regolabili in altezza (tranne sul 643): manualmente sul 773FF : 903dF ; 983dF ; 9083dF ; 9096dF ; 10001, elettricamente sul 10003 ; 983M ; 996M/MH.

Già presenti sull'insieme della gamma:

- Nel gavone, doccia esterna di serie.
- Per i Profilati, oscuranti cabina parabrezza e finestre (optional a pagamento per le Serie 6/6FF, 7FF).

## Doppio pavimento : stoccaggio tecnico o stivaggio

Forte del know-how maturato in questo campo molto tecnico, RAPIDO ha ideato due tipi di doppio pavimento: il primo offre un ampio spazio riservato alla sistemazione (Serie 70dF, 90dF e 10), e il secondo, il doppio pavimento tecnico, libera spazio nella cabina (Serie 9dF) e garantisce un migliore isolamento termico.



L'accesso al doppio pavimento di stivaggio è facile dall'esterno grazie agli sportelli dotati di apertura assistita da martinetti. L'accesso è possibile anche dall'interno grazie ad una botola a pavimento di accesso posta nel del salone.

Innovazione RAPIDO: uno spazio per lo stivaggio 3° livello. Questo volume supplementare, ingegnoso ed accessibile dall'interno, di capacità notevole, è un'innovazione RAPIDO che permette di sistemare scarpe e bottiglie d'acqua ad esempio.

Il doppio pavimento tecnico dispone di uno spazio di stoccaggio tecnico che permette di liberare spazio nella cellula a vantaggio della vita a bordo. Oltre agli spazi dedicati alla sistemazione, ospita i serbatoi e gli scarichi delle acque (pulite e grigie), i circuiti gas, energia elettrica e riscaldamento.



I due tipi di doppio pavimento assumono anche prestazioni d'isolamento dal freddo e contribuiscono a mantenere una temperatura gradevole nella cellula.

Tecnicamente, il doppio pavimento RAPIDO è costruito su telaio ribassato (AL-KO o FIAT), offrendo un centro di gravità molto basso per una perfetta stabilità di guida. I serbatoi delle acque chiare e delle acque grigie sono posizionati tra il fondo del doppio pavimento e il pavimento della cellula, rinforzando il punto basso del centro di gravità del veicolo.

Il successo della gamma doppio pavimento RAPIDO, sia sui Profilati che sugli Integrali, deriva dalla qualità delle soluzioni tecniche, della progettazione dell'insieme e dell'assemblaggio esemplare.



## Posti fronte marcia : Seduta convertibile

Per soddisfare le esigenze della sua clientela, RAPIDO ha sviluppato dinette con sedute modulabili.

Dalla posizione « Salotto » attorno al tavolo, è possibile trasformare le sedute per poterle utilizzare con una cintura di sicurezza in posizione fronte marcia per il viaggio. In pochi movimenti, il divano laterale si adatta alle vostre esigenze.



# Equipaggiamenti e tecnologia

## Illuminazione



La tecnologia LED è presente in tutte le ambientazioni RAPIDO, nella camera da letto, nel bagno, nell'illuminazione d'ambiente del salone e della camera, e addirittura nel gavone con la lampada portatile (innovazione RAPIDO).

Grazie ai LED, il consumo energetico è diviso per 10 (sulla Serie 6: lampade alogene; sulla Serie 6FF: lampade alogene/LED).

Sui modelli della Serie 9M/MH, è possibile far variare l'illuminazione d'ambiente. Un'illuminazione è predisposta per spostarsi di notte senza disturbare il coniuge o gli amici.

## Telecamera di retromarcia:

Audio - Video notturna - Riscaldata - Orientabile



Tutta la gamma RAPIDO beneficia di una camera di retromarcia (optional a pagamento, ma con precablaggio di serie per le Serie 7FF e 9dF, optional a pagamento sulla serie 6/6FF).

La telecamera è collegata ad un monitor integrato nel cruscotto e dotato di altoparlante. Il conducente può quindi ascoltare i consigli di una persona posizionata in esterno e posteriore al veicolo! Le manovre non sono mai state così semplici!

## Evviva la musica e l'immagine!

Grazie agli equipaggiamenti Audio e Video RAPIDO, sembra di essere al cinema o all'auditorium!

■ Le Serie 6/6FF, 7FF e Serie 9dF sono equipaggiate di serie con un autoradio PIONEER® DEH 2300 dotato di lettore CD MP3 e presa USB.

■ Il resto della gamma è equipaggiato di serie con una Stazione Multimediale PIONEER® AVH2300: DVD MP3 DIVX/USB/monitor telecamera di retromarcia.

- Questo prodotto di alta tecnologia integrato nel cruscotto, è dotato di monitor LCD a colori alta definizione in Formato 2 DIN,

con monitor LCD 5,8" (14,7 cm) e interfaccia utente sensibile al tatto.

Esso consente:

- di leggere i DVD grazie alla funzione «lettore DVD»,
- di ascoltare la radio, Tuner AM/FM RDS,
- di ascoltare la propria selezione di brani musicali grazie ad una connessione IPOD o MP3 tramite porta USB o SD Card,

È anche equipaggiato con:

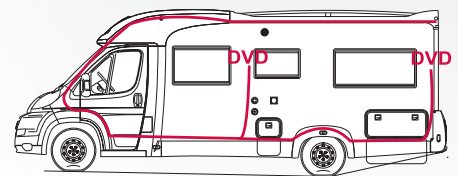
- una presa USB in facciata,
- un ingresso telecamera di retromarcia.



## Predisposizione di serie Doppio cablaggio DVD

RAPIDO accompagna l'innovazione. Oggi, le autoradio installate sui modelli RAPIDO possono leggere i film DVD (tranne S6/6FF; 7FF; 9dF); a tale scopo, RAPIDO ha montato un cavo audio/video che parte dal cruscotto e arriva fino al mobile TV.

E un secondo cavo audio/video permette di connettere un lettore DVD all'altezza del mobile TV.



# L'ambiente

## SOG

Non servono più i prodotti chimici. Questo sistema garantisce un utilizzo del WC sano, senza odori ed ecologico.

Un ventilatore crea una depressione nel serbatoio di raccolta dei residui organici e l'aria fresca viene aspirata attraverso l'apertura

della saracinesca. Il flusso d'aria fresca in ingresso impedisce la risalita di gas e cattivi odori. L'immissione aggiuntiva di ossigeno accelera la decomposizione dei reflui con il risultato di eliminare l'uso dei disgreganti chimici. Di serie per la Serie 10.





# La sicurezza

## ■ ABS (Antilock Brake System)

Di serie per tutte le gamme.

Questo sistema evita il bloccaggio delle ruote in frenata, ottimizza la distanza di arresto e soprattutto garantisce all'autocaravan il suo potere direzionale.

## ■ ASR (Anti Slip Regulation)

In caso di perdita di aderenza, questo sistema antiscivolo frena le ruote motrici per ridare la dovuta aderenza.  
(di serie sugli integrali 9M/MH).

## ■ ESP (Programma Elettronico di Stabilità)

L'ESP è un sistema antisbandamento in grado di frenare una o più ruote al fine di mantenere il veicolo nella buona direzione (di serie sugli integrali 9M/MH, in opzione sul resto della gamma ad esclusione del 9002DFH e della Serie 10).

## ■ FAVEX®

Il sistema FAVEX® (a comando elettrico e invertitore automatico) permette l'utilizzo del gas durante gli spostamenti per scaldare la cellula o il circuito d'acqua.

## ■ Cintura di sicurezza incorporata su tutti i sedili degli integrali

RAPIDO ha scelto di equipaggiare tutti i sedili cabina degli Integrali con cinture di sicurezza dotate di avvolgitori incorporati ai sedili stessi. Grazie a questo sistema, le cinture si adattano meglio alla morfologia di ciascuno.

## ■ Cinture per i passeggeri posteriori

I modelli con posti fronte marcia, compresi alcuni divani laterali, sono dotati di cintura di sicurezza posteriore. Quindi tutti i modelli sono equipaggiati con almeno 4 cinture di sicurezza.

## ■ Airbag conducente

L'airbag conducente è disponibile di serie su tutti i modelli della gamma.

## ■ Retrovisori

Sull'insieme degli Integrali i retrovisori sono posizionati in altezza per garantire una migliore visione e evitare di mettere in pericolo i pedoni.

## ■ Carreggiata posteriore allargata


L'insieme della gamma RAPIDO Fiat e Fiat AL-KO è dotato di carreggiata allargata (rispetto al telaio di base). Offre una migliore stabilità su strada, un maggior comfort e una sicurezza rafforzata.



# Equipaggiamenti opzionali



1



2



3



4



## 1 Doppi vetri

Gli integrali possono essere equipaggiati con finestre laterali a doppio vetro nella cabina anteriore (salvo finestrino conducente), al fine di migliorare l'isolamento della cabina e di eliminare la formazione di condensa.

## 2 Pavimento riscaldato

Optional disponibile sui modelli: Profilati 7065dF, 7090dF, Integrali 9066dF, 9090dF, 9092dF, 9096dF (solo con optional riscaldamento ALDE); 9002dFH, Serie 10, Serie 9M/MH.

Il film composito integrato nel pavimento offre un piacevole calore all'altezza del pavimento, sotto la volta plantare, e quindi una reale sensazione di comfort.

## 3 Rivestimento esterno cabina per temperature basse

Optional a pagamento disponibile su tutta la gamma.

La protezione isotermica Soplair, sviluppata con RAPIDO, garantisce una protezione massima sia d'ESTATE che d'INVERNO. Rappresenta uno strumento efficace di lotta contro gli scambi termici del veicolo e contro l'appannamento del parabrezza.

## ■ Riscaldamento cabina WEBASTO Air Top 2000 S

(Disponibile sugli Integrali Fiat e Mercedes)

Soppressione dell'appannamento, delle gocce d'acqua sul parabrezza al mattino e delle temperature fresche all'interno della cabina, grazie al nuovo sistema di riscaldamento cabina a complemento e completamente indipendente dal riscaldamento TRUMA o ALDE.

La fonte di energia di questo riscaldamento ad aria è il carburante del veicolo (Gasolio). Il consumo ridotto è particolarmente adatto ai lunghi periodi di riscaldamento a motore spento (notti, soste lunghe) e l'immediata emissione di calore, all'avvio del riscaldamento, permette di far salire la temperatura rapidamente e di garantire il comfort dell'ambiente di vita.

## 4 Navigazione GPS + Lettore DVD

Proposto in opzione su tutta la gamma, il sistema di navigazione PIONEER® AVIC-F930BT con un solo monitor a colori integrato nel cruscotto permette:

- di seguire il proprio itinerario sulle strade di tutta l'Europa; con la scheda micro SD (fornita in dotazione) avete a disposizione tutte le cartine stradali e aree di servizio Europee, e i distributori RAPIDO,
- di beneficiare della visione posteriore per effettuare le manovre con la telecamera di retromarcia,
- di leggere i DVD grazie alla funzione "lettore DVD",
- di ascoltare la radio,
- di ascoltare la propria selezione di brani musicali grazie alla connessione con l'IPOD o l'MP3 tramite USB o micro SD Card.

# enti opzionali



1



2



## 1 Pack Audio Symphonie\* L'orchestra filarmonica nel vostro salone !

Vivete pienamente le vostre emozioni ascoltando i vostri brani musicali preferiti con un comfort acustico XXL.

Questo pack comprende:

- 1 cassa per basso PIONEER®, che associa un pozzo di calore in ghisa d'alluminio, un woofer con cono ovale in alluminio e un amplificatore 150 W integrato, offrendo un basso molto potente. È dotato anche di telecomando cablato per poter perfezionare le regolazioni,
- 2 casse supplementari nel salotto,
- e 2 casse complementari nella camera da letto.

Il suono è armoniosamente distribuito nell'abitacolo garantendo un ascolto di qualità.

\*Disponibile solo da fabbrica.

## 2 Cerchi in lega (opzione a pagamento)

Per personalizzare il design esterno, sono proposti in opzione a pagamento i cerchi in lega seguenti:

- Mercedes (copriruote cromati sulla versione MH)
- AL-KO 15" (HEAVY : 16")

## ■ Sospensione AIR

Sospensione " AIR PREMIUM " su châssis AL-KO.

Questa sospensione posteriore offre una vera sensazione di comfort durante il viaggio e preserva il mobilio della cellula riparandolo dagli urti.

Disponibile in opzione a pagamento unicamente su Serie 70/70dF e 90dF utilizzando il telaio Heavy e per 9002dFH / Serie 10.

## ■ Personalizzate il vostro Profilato con il musetto esclusivo RAPIDO !

RAPIDO in accordo con Fiat, ha sviluppato da 3 anni per la gamma dei Profilati un musetto unico nel suo genere, caratterizzato dal "SORRISO" RAPIDO. RAPIDO dimostra così la precursore, del senso dell'innovazione. Questo nuovo musetto è disponibile in opzione, colore bianco e fari fendinebbia compresi, su tutti i profilati.

Fatevi piacere !

Disponibile in opzione su tutti i Profilati.



# La boutique

## RAPIDO

La boutique propone una selezione di articoli di alta qualità che rispecchiano l'immagine degli autocaravan RAPIDO e dei suoi cari clienti.

Dalla stilografica al K-way passando al capellino, i flutes per lo champagne e ancora l'ombrello, troverete sicuramente l'oggetto dei vostri desideri !

Per convincervi, di tutto ciò, visitate subito la boutique RAPIDO, sul sito internet [www.rapido.fr](http://www.rapido.fr). Una volta collegati sulla pagina d'ingresso, cliccate sull'angolo destro "La boutique RAPIDO" e selezionate i prodotti che vi interessano. Non avrete più scelta, recatevi dal vostro concessionario per ordinarli !

Pensate di regalare gli articoli RAPIDO ai vostri amici che ne apprezzeranno, anche loro, l'elevata qualità e il buon gusto !





#### GERMANIA

- 04 - Döbeln
- 15 - Biebersdorf
- 21 - Lamstedt
- 23 - Itzstedt
- 32 - Enger
- 38 - Braunschweig-Schapen
- 46 - Bocholt
- 49 - Haren-Wesuwe
- 50 - Kerpen-Buir
- 55 - Mainz
- 59 - Möhnese-Echtrup
- 63 - Langensfeld
- 68 - Viernheim
- 73 - Dettingen/Teck
- 79 - Bad Krozingen-Biengen
- 89 - Günzburg
- 91 - Röttenbach
- 96 - Dörfles-Esbach (Coburg)

#### INGHILTERRA

- Wokingham, Berkshire
- Newark, Notts
- Chester Le Street, Durham
- Highbridge Somerset
- Stowmarket/Suffolk
- Livingston/West Lothian
- Preston, Lancashire
- Dromore, Co Down
- Telford, Shropshire

#### AUSTRIA

- Hirnsdorf

#### BELGIO

- Poperinge
- Rotheux
- Houthalen-Helchteren

#### DANIMARCA

- Vejle

#### SPAGNA

- Viladecans - Barcelona
- Lujua - Vizcaya
- Irún - Guipuzcoa
- San Sebastian de los Reyes - Madrid
- Las Torres de Cotillas - Murcia
- Palma de Mallorca - Baléares
- Dos Hermanas - Sevilla
- La Pobla de Vallbona - Valencia
- Vic-Barcelona

#### FINLANDIA

- Siielinjärvi
- Espoo
- Kälviä
- Hyvinkää

#### OLANDA

- Nieuwegein Zuid
- Oude Pekela

#### ITALIA

- Ozzero - Mi
- Chiuduno - Bg
- Monastero Vasco - Cn
- Madonna Dell'acqua - Pi
- Altavilla Vicentina - Vi
- Gardolo - Tn
- Imola - Bo
- Bolzaneto - GE
- Varallo Pombia -No-
- Spello - Pg
- Caserta
- Roma
- Quartu S, Elena -Ca-
- Montecosaro Scalo -Mc-
- Modugno - BA
- Vaciglio - MO
- Città S. Angelo -Pe-
- Pistoia
- Summaga di Porto Gruaro -Ve-
- Siracusa - Sr
- Monza - Mb
- Moncalieri - To

#### IRLANDA

- Rathkeale, Co. Limerick

#### NORVEGIA

- Honefoss
- Voss
- Fauske
- Nordkjosbotn
- Sarpsborg
- Naerboe
- Heimdal
- Alesund
- Grimstad
- Drammen

#### PORTUGAL

- Guia

#### REPUBBLICA CECA

- Marianske Lazne
- Frydek-Mistek

#### SVEZIA

- Bälsta
- Sollebrunn
- Bjuv
- Kvicksund
- Kalmar

#### SVIZZERA

- Langenthal
- Vernier

#### SLOVENIA

- Celje

#### FRANCIA

- 03 - Estivareilles (Montluçon)
- 06 - Nice
- 08 - Flize (Sedan)
- 13 - Les Pennes-Mirabeau
- 14 - Verson (Caen)
- 16 - Soyaux
- 17 - Rochefort
- 18 - St-Germain-Du-Puy
- 21 - Chenove
- 22 - Lannion (St-Brieuc)
- 22 - Plérin (St-Brieuc)
- 24 - Montanceix
- 26 - Pont-de-Lisère
- 28 - Luisant (Nogent Le Phaye, Chartres)
- 29 - Ploudaniel (Brest)
- 30 - Cardet (Alès)
- 31 - Muret
- 31 - Fenouillet (Toulouse)
- 33 - Métrignac
- 34 - Mauguio (Montpellier)
- 35 - Orgères (Rennes)
- 37 - Parcay Meslay (Tours)
- 38 - Voreppe (Grenoble)
- 42 - L'Etrat (St-Etienne)
- 44 - Treillières
- 47 - Villeneuve-sur-Lot
- 49 - Montreuil Juigné
- 50 - La Glacerie (Cherbourg)
- 51 - Tinqueux
- 52 - Saint-Dizier
- 53 - St-Berthevin (Laval)
- 56 - Guidel (Lorient)
- 57 - Metz Woippy
- 59 - Seclin
- 60 - Francastel
- 62 - Loison-sous-Lens
- 62 - Le Touquet
- 63 - Lempdes
- 64 - Bayonne
- 64 - Lescar (Pau)
- 66 - Rivesaltes
- 67 - Benfeld (Strasbourg)
- 69 - St-Priest Mi Plaine
- 70 - Vesoul
- 71 - Sennecé-Lès-Mâcon (Mâcon)
- 72 - La Bazoge
- 73 - Voglans (Chambéry)
- 74 - La Balme-de-Sillingy (Annecy)
- 76 - Tourville La Rivière
- 77 - Claye Souilly
- 78 - Orgeval
- 79 - Chauray (Niort)
- 81 - Castres
- 83 - Roquebrune-sur-Argens (Le Muy)
- 85 - Les Clouzeaux (La Roche-sur-Yon)
- 85 - Mortagne-sur-Sèvre (La Roche-sur-Yon)
- 86 - Migné-Auxances (Poitiers)
- 88 - Thaon-les-Vosges (Epinal)

Una rete  
di 149 punti vendita in Europa  
rigorosamente selezionati da RAPIDO  
per la qualità dei servizi forniti.



# IL COMFORT DELLA SELLERIA RAPIDO

RAPIDO è particolarmente attento alla qualità dei sedili. Considerando il fatto che si passa tanto tempo seduti in un autocaravan, RAPIDO ha creato sedili di alta qualità.

La schiuma e i tessuti, accuratamente selezionati e testati, sono elementi determinanti per il comfort. Nel vostro autocaravan, le ore passano ed il comfort è favoloso.



## Il comfort delle sedute

I rivestimenti della cuscineria della dinette sono doppiate con una fibra di ovatta che migliora il comfort di seduta (salvo Serie 6/6FF).

### Cuscini microfibra e tessuto



1 Ipanema



Nizza



2 Saint-Malo



3 Modena

### La carezza del velluto



Novità

4 Opio



Novità

4 Parma



Novità

4 Cadix

### Resistente e moderno : La ciniglia



Firenze

### La raffinatezza dell'Alcantara®




5 Ginevra

## Il comfort di guida

Tutti i modelli FIAT sono equipaggiati da sedili specifici Autocaravan.

Inoltre grazie al loro grande comfort, si adattano alla posizione ideale da voi scelta (altezza ed inclinazione variabile dello schienale e della seduta).

Novità 2012 : nuovo design per il rivestimento dei sedili cabina sugli Integrali Fiat (Ambiance Boston, Chicago, Pelle Nappa sabbia).



## Armonia

I sedili cabina sono rivestiti da fodere che riprendono i motivi ed i colori della cuscineria dell'intero autocaravan.

## Qualità dei Tessuti

I tessuti microfibra RAPIDO presenti sugli elementi fissi del rivestimento interno - ed i nuovi cuscini microfibra Saint Malo, sono trattati con il sistema antimacchia « easy clean ».

**1 Ipanema**  
Origine del nome: pensate alle spiagge di Rio de Janeiro e i motivi a terra che portano alla spiaggia...

**2 Saint-Malo**  
Tessuti di nuova generazione EasyClean, con sistema antimacchia e facilmente lavabile.

**3 Modena**  
Di serie per Serie 6/6FF.  
(altri tessuti con maggiorazione di prezzo)

**4 Novità 2012: Opio**  
Velluto e Jacquard (solo disponibile sulla Serie 6/6FF con ambiente Pino Varese in opzione, con maggiorazione di prezzo), **Parma** e **Cadice** con velluto disponibile su tutta la gamma (con maggiorazione di prezzo sulla Serie 6).

**5 Ginevra**  
Disponibile su tutta la gamma in opzione.  
Questo materiale raffinato e delicato, proviene dall'Estremo Oriente e confezionato a Milano, renderà l'interno del vostro autocaravan RAPIDO ricco di eleganza.

**6 Pelle Nappa sabbia**  
Disponibile in opzione sui Serie 10 ; 9M/MH.  
Grazie alle sue rifiniture e alla sua elevata qualità, questa pelle conferisce ancora più prestigio all'ambiente interno.

## Lusso

Disponibile in opzione



Ambiance Chicago  
(PELLE / TEP\*/Amarretta tinta marrone)



Ambiente Boston  
(PELLE / TEP\* tinta beige)



Ambiente Auckland  
(PELLE/Tessuti (TEP\*) tinte nero/crema)



6 Pelle Nappa sabbia\*\*

\* TEP: Tessuto Poliammide Trattato  
\*\* Disponibile in opzione sui Nuova Serie 10 ; 9M/MH